



Cel : 07 07 64 31 67

Email : info@aidscm.org

Siège social : BOUAKE (Air-France 3 Pentagone)



RAPPORT ANNUEL 2023

PERIODE : DU 01/01/2023 AU 31/12/2023

PARTENAIRES



SOMMAIRE

- I. Introduction**
- II. Présentation de l'organisation**
- III. Détail des activités menées :**
 - A. Projet Impact4life*
 - B. Projet Aconda*
- IV. Difficultés rencontrées**
 - A. Projet Impact4life*
 - B. Projet Aconda*
- V. Recommandations**
 - A. Projet Impact4life*
 - B. Projet Aconda*
- VI. Conclusion**

I. Introduction

L'année 2023 a été marquée par la mise en œuvre des activités de deux projets PEPFAR : **Impact4life/USAID** et **ACONDA/CDC**.

Dans le cadre du soutien du gouvernement américain à celui de la Côte d'Ivoire, U.S Agency for International Development (USAID) mène des interventions sur le territoire national. Certaines de ses interventions se font avec l'appui d'Organisations Non Gouvernementales (ONG) internationales et nationales. Dans ce cadre, un accord de coopération, couvrant la période du 1^{er} Janvier 2023 au 30 Septembre 2026, a été signé entre USAID et Génération Femme du 3^{ème} Millénaire (GFM3) pour la mise en œuvre du projet « Impact4life ».

Ledit projet a pour but de contribuer à améliorer les besoins en matière de santé, d'économie, d'éducation et de protection sociale dans les communautés fortement touchées par le VIH.

Pour atteindre ce but, GFM3, principal bénéficiaire, travaille avec huit (08) sous-bénéficiaires dans dix-sept (17) Districts sanitaires (Bondoukou ; Tanda ; Koun-fao ; Transua ; Sandégué ; Abengourou ; Bouaké Nord/Est ; Bouaké Nord/Ouest ; Bouaké Sud ; Adzopé ; Agboville, Akoupé ; Bongouanou ; Arah ; M'Batto ; Tiassalé ; Yamoussoukro).

En ce qui concerne les districts sanitaires de Bouaké Nord/Est, de Bouaké Nord/Ouest et de Bouaké Sud, l'ONG AIDSCOM a été sélectionnée pour la conduite des activités.

Concernant le projet **ACONDA**, AIDSCOM a signé un protocole d'accord de collaboration avec ACONDA_VS pour la mise en œuvre du projet **ACONDA « Programme ACONDA de soins préventifs et de traitement pour les populations vivant avec le VIH/SIDA »**. Comme zone de couverture, AIDSCOM intervient dans les Districts sanitaires de Bouaké Nord/Ouest, Béoumi et Botro.

Ainsi, Le présent rapport d'activités s'inscrit dans la logique de la démarche qualité que s'est assignée l'ONG AIDSCOM au cours de son Assemblée Générale extraordinaire 2022.

II. Présentation de l'organisation

Les populations ivoiriennes dans leurs majorités sont affectées de plusieurs problèmes d'ordre économique, sanitaire et éducatif. Ces difficultés amenuisent les efforts de développement consentis par les différentes communautés. conscient que l'amélioration des conditions de vie de ces populations ne pourrait être possible sans tenir compte de leur situation économique, sanitaire et éducative, des personnes (agent de santé , médecin, sociologue, commerçants, animatrice rural) réunies en assemblée constitutive le 12 janvier 2003 décident de la création de association ivoirienne pour le développement social et communautaire (AIDSCOM) qui a pour vocation d'une part d'apporter son soutien technique, matériel et financier en matière de santé, d'éducation et d'agriculture et d'autre part de faciliter l'autopromotion des populations en situation difficiles.

ONG **AIDSCOM** : Association Ivoirienne pour le **D**éveloppement **S**ocial et **C**ommunautaire a été publiée au journal officiel de la république de côte d'ivoire le 26 juin 2014 et enregistré au ministère de l'intérieur sous le n° 124/MEMIS/DGAT/DAG/SDVAC du 14/04/2014, n° D.U.N.S 850506837.

DOMAINES D'INTERVENTION :

L'ONG AIDSCOM intervient dans les domaines suivant :

➤ Santé :

- *Prévention et promotion de la santé.*
- *Santé maternelle, néonatale et infantile*
- *Santé de la reproduction*
- *Nutrition*
- *VBG : violences basées sur le genre*
- *Prise en charge holistique des cas VBG*
- *Lutte contre le paludisme*
- *Lutte contre le VIH-sida :*
 - *Prévention*
 - *PTME*
 - *Soins et soutien aux PVVIH*
 - *Soins et soutien aux OEV et famille.*
 - *Amélioration de l'accès à l'eau potable*
 - *Assainissement et hygiène des populations en milieu rurale*

➤ Éducation :

- *Sensibilisation pour la scolarisation de la jeune fille*
- *Alphabétisation*
- *Appui à la scolarisation des enfants vulnérables (frais de scolarité, frais d'examen, cantine...)*
- *Mise en place de projet école*
- *Organisation de cours de compétence de vie pour jeunes filles*
- *Mise en apprentissage des adolescents*

➤ **Agriculture :**

- *Formation et encadrement des coopératives agricoles*
- *Promotion des cultures vivrières*
- *Création de jardins potagers pour les familles vulnérables*

➤ **Promotion de la cohésion sociale et bonne gouvernance :**

- *Renforcer les capacités des populations en gestion des conflits*
- *Renforcer les droits à la citoyenneté et la cohésion sociale*
- *Renforcer la participation des citoyens dans la gouvernance locale et la décentralisation*
- *Promouvoir les droits des femmes, des jeunes, des groupes vulnérables et des personnes vivant avec un handicap*
- *Promouvoir l'accès à l'information et la liberté de la presse*

➤ **Autonomisation :**

- *Formation des femmes et jeunes filles en business plus (entrepreneuriat)*
- *Formation de ménage en éducation financière (gestion du budget familiale, épargne, crédit et gestion des dettes...)*
- *Création d'association villageoise d'épargne et de crédit (avec)*
- *Financement des AGR*
- *Équipement des artisans*

ZONE D'INTERVENTION :

L'ONG AIDSCOM intervient dans les régions du GBEKE et du HAMBOL.

LA CHARTE DE L'ONG AIDSCOM :

➤ **Sa vision :** *une communauté engagée, forte et dynamique au service des actions de promotion du développement durable.*

➤ **Sa mission :** *former, assister, conseiller et sensibiliser les groupes vulnérables afin de leurs permettre d'être autonome*

➤ **Ses valeurs :**

- *Promouvoir la participation des communautés ;*
- *Redonner espoir ;*
- *Respect des différences avec un accent particulier sur les questions de genre*

➤ **Son objet :**

L'objet de l'existence de l'ONG AIDSCOM est de réduire la misère de la population par l'amélioration des conditions de vie à travers des stratégies adaptées et des actions de soutien dans diverses activités des communautés bénéficiaires.

LES OBJECTIFS DE L'ONG AIDSCOM :

- *Développer des stratégies d'assistance en soins de santé primaire.*
- *Assurer la prise en charge des personnes vivant avec le VIH (médicale, psychosociale) et de leur famille (OEV)*
- *Faire la prévention des IST/VIH/SIDA*
- *Promouvoir l'agriculture, surtout les cultures vivrières par l'encadrement des groupements de femme et de jeune*
- *Promouvoir l'alphabétisation et la scolarisation de la jeune fille*
- *Faciliter l'accès des populations à la communication de mass*
- *Lutter contre la pauvreté par l'appui aux activités génératrices de revenu.*
- *Promouvoir la cohésion sociale et la bonne gouvernance*

SIEGE SOCIAL

- *BOUAKE au quartier Air-France 3 Pentagone*
- *Bureau de liaison est situé à Djébonoua*

RESSOURCES MATERIELS

N°	Désignation	Quantité	Date d'acquisition
1	Siège social	1	2003
2	Moto	3	2005
3	Bureau	5	2005
4	Chaises	70	2001
5	ordinateurs	06	2010
6	imprimantes	04	2014
7	Vidéo projecteur	02	2015

III. DETAIL DES ACTIVITES MENEES :

A. Projet Impact4life

B. Projet Aconda

A. *Projet Impact4life*

TITRE DU PROJET : Impact4life

PERIODE D'EXECUTION : du 01 Janvier 2023 au 31 Décembre 2023

RESPONSABLES DE PROJET : (Coordinateur)

M. KOUADIO YAO FRANCIS

Financé par : GFM3

RESUME SYNTHETIQUE DE LA PERIODE

Ce présent rapport couvre les activités mises en œuvre du 1^{er} Janvier au 31 Décembre 2023 dans le cadre du projet **Impact4life** dans les Districts sanitaires de **Bouaké Nord-Est, Bouaké Sud et Bouaké Nord/Ouest**.

I. SITES D'INTERVENTION :

N°	DISTRICTS	SITES CLINIQUES	NOMBRE DE CC	QUARTIERS ET VILLAGES COUVERTS
1	BOUAKE-SUD	FSU KOKO	12	BOUAKE ET ENVIRONS (12 Localités) : Air-France 1, Air France 3, Air-France 2, Houphouët ville, Nimbo, Banco, Kouassiblékro, Koko, Kongodékro, Nimbo, Kennedy, Bobo DJEBONOUA ET ENVIRONS (36 Localités): Konzo, Kondoukro, Tolatanoukro, Koiprikro, Atohou, Bledi, Srakakro, Akpouibo, Sessekro, Tiéplé, Kouadiokro, Assengou, Bouakro, N'Bbrezoue, Lokassou, Kouadio, Akakro, Kanoua, Lengbré, Katiénou, Anokro, Assouakro, N'Douakro, Attakro, Adjouassou, Bokassou, Toungbokro, Logbakro, Mahounou, Assrola, Semoukro, Djekro, Blessou, Niangban, Djébonoua, Gomo,
2		CSU NIMBO		
3		CSR KOUASSIBLEKRO		
4		CS COM RSB		
5		SSSU_SAJ 1		
6		AIBEF		
7		CSU AIR FRANCE		
8		HOPITAL SAINT CAMILLE		
9		CSR KONGODEKRO		
10		CSU DJEBONOUA		
11		CSC DJEBONOUA		
12		CSR TIEPLE		
13		CSR ASSOOUAKRO		
14		DR KONZO		
15		CSR LENGBRE		
16	BOUAKE NORD-EST	CSU Belleville	12	BOUAKE ET ENVIRONS (09 Localités): Belleville 1, Belleville 2, Sokoura, Dar-es-Salam, Djamourou, Oliénou, Kotiakoffikro, Bamoro, Attienkro BROBO ET ENVIRONS (11 Localités): Brobo, Bounda, Mamini, Sinanvessou, Koffikro, Pindikro, Saminikro, Srakakro, Takikro, Kissabo, Sokouamékro
17		CSU Sokoura		
18		PMI Sokoura		
19		CSU Brobo		
20		CSC Kotiakoffikro		
21		HMIAC Attienkro		
22		CSR Bounda		
23		DR Saminikro		
24		CSR Mamini		
25		CSR Bamoro		
26		DR Langbassou		
27		CSR Tano Sakassou		
28		CSR Minankro		
29		CSR M'Brakro		
30		CSR Kanhankro		
31	BOUAKE NORD-OUEST	FSU Ahougnassou	12	Ahougnansou, N'Dakro, N'Gattakro, Gonfreville, Beaufort, Tollakouadiokro, Diézkououamékro,
32		Gynéco CHU Bouaké		

33	BOTRO	Pédiatrie CHU Bouaké	3	Broukro, Odiénékourani, Dar Es Salam, Adjéyaokro, Zone, Bendèkouassikro, Atchikonankro, Konankro Mizron, Akazakro.....
34		SMIT CHU Bouaké		
35		CSU N'Dakro		
36		CMS Visitation N'Gattakro		
37		CSMC Vatélot Gonfreville		
38		FSU Diézou		
39		CSU Broukro		
40		CAT Bouaké		
41		CSU Dar Es Salam		
42		ENDA_Santé		
43		CSR Bendèkouassikro		
44		CSR Atchikonankro		
45		CSR Konankro Mizron		
46		HG Botro	3	Botro et environs
47		CSR krofouinsou		
48		CSR Dellakro		
49		CSR Takra Adiékro		
50		CSR Bamela		Diabo et environs
51		CSU Diabo		
52		CSR Sinzekro		Languibonou et environs
53		CSU Languibonou		
54		CSR Saoundi		
55		CSR Abolikro		
56		CSR Klèmèkro		
57		CSR Boukébo		
58		CSR Angoua Yaokro		
59		CSR Angokoun		
60		CSR Sayébo		
TOTAL		60	39	

II. RESSOURCES HUMAINES :

N°	ZONE	FONCTION	NOM ET PRENOMS	CONTACT
1	Siège AIDSCOM	Directeur Exécutif	KONAN Konan Sylvain	07 07 64 31 67
2	Siège AIDSCOM	Coordonnateur	KOUADIO Yao Francis	07 47 54 28 70
3	Siège AIDSCOM	MEAL	KOUASSI Kouakou Simon	07 48 24 23 79
4	Siège AIDSCOM	Assistante MEAL	KONE Aminata	07 07 31 07 29
5	Siège AIDSCOM	Comptable	KONAN Saint David	07 08 37 02 22
6	Siège AIDSCOM	Caissière	Ninhi Ange Nina	05 85 68 49 50
7	Siège AIDSCOM	RH	TANOH Estelle	07 58 28 76 00
8	AIDSCOM SUD	Sup COM	KOUAKOU Kouassi Barnabé	07 57 62 35 52
9	AIDSCOM NE	Sup COM	N'ZI Amelan Emma Angeline	07 08 81 31 60
10	AIDSCOM NO	Sup COM	DEAPO Jacques Roland	07 08 12 45 04
11	AIDSCOM SUD	Facilitateur ESC	KOUASSI Cecilia Maryse Loraine	07 79 52 18 62
12	AIDSCOM NE	Facilitateur ESC	KABORE Bassibri Ibrahim	07 58 82 33 96
13	AIDSCOM NO	Facilitatrice ESC	GBANGBA Tanlela Larissa	01 70 59 09 03
14	AIDSCOM	Mère Modèle	KOUAME Affoué Eugénie	07 77 21 51 95
15	AIDSCOM	Mère Modèle	AMANI Akissi Béatrice	07 58 41 26 29
16	AIDSCOM	Sup REM	KOFFI Aya Delphine	07 09 49 29 45
17	AIDSCOM	Mentor	KOFFI Josiane	01 43 04 32 53

18	AIDSCOM	Mentor	KONE Naminata	05 05 53 81 58
19	AIDSCOM SUD	CC_01	ZOKOILLO Annick Evelyne	07 69 52 79 51
20	AIDSCOM SUD	CC_02	KOUADIO N'Guessan Adjoua Estelle	07 49 57 90 77
21	AIDSCOM SUD	CC_07	DIARRASSOUBA Bazoumana	07 89 77 91 03
22	AIDSCOM SUD	CC_08	N'GUESSAN Evelyne Clémence	07 07 95 45 12
23	AIDSCOM SUD	CC_09	LEPE Mongoué Ange Hortense	07 49 25 95 17
24	AIDSCOM SUD	CC_10	KONAN Ahou Bertine	07 08 28 75 48
25	AIDSCOM SUD	CC_11	KONAN Niamien Abraham	07 47 99 57 81
26	AIDSCOM SUD	CC_12	YAO Kouakou Hyacinthe	07 09 33 64 37
27	AIDSCOM SUD	CC_13	KOUHA Anne Elodie epse Bamba	07 07 25 15 50
28	AIDSCOM SUD	CC_18	DOUE Doh Sémao Constance Ella	07 58 22 74 14
29	AIDSCOM SUD	CC_19	KOUASSI Kouakou Lévis Epaphras	07 47 52 40 54
30	AIDSCOM SUD	CC_23	KONAN Aya Jeanne D'arc	07 07 39 21 83
31	AIDSCOM NO	CC_01	N'GUESSAN N'Zrama Guy Fortuné	05 74 39 11 72
32	AIDSCOM NO	CC_02	KOUADIO Ahou Jacqueline	07 47 31 97 36
33	AIDSCOM NO	CC_03	OUATTARA Djidjawidé	07 07 26 08 65
34	AIDSCOM NO	CC_04	ZADI Zézé Leticia Edwige	07 09 95 67 19
35	AIDSCOM NO	CC_05	OUATTARA Lanciné	07 78 94 39 75
36	AIDSCOM NO	CC_06	N'GUESSAN Dirbé Louise	07 47 15 73 74
37	AIDSCOM NO	CC_07	YAO Loukou	05 85 31 86 80
38	AIDSCOM NO	CC_08	N'GUESSAN Affoué Victorine	05 75 51 27 87
39	AIDSCOM NO	CC_09	OUATTARA Awa	07 57 74 12 97
40	AIDSCOM NO	CC_10	OUSSOU Affoué Solange	07 09 43 37 19
41	AIDSCOM NO	CC_11	DAH Agnès	05 65 36 00 84
42	AIDSCOM NO	CC_12	DOHO Amenan Christelle	07 48 46 59 38
43	AIDSCOM NO	CC_04	OUMOU Abiba	07 57 20 00 07
44	AIDSCOM NO	CC_05	BOUA Anita	07 49 91 26 87
45	AIDSCOM NO	CC_08	KOUADIO Aya Marie-Laure	07 08 92 54 99
46	AIDSCOM BNE	CC_03	TOURE Maziata	05 46 43 07 86
47	AIDSCOM BNE	CC_06	KOUAKOU Akissi Antoinette	07 57 31 63 61
48	AIDSCOM BNE	CC_07	N'DRI Aya Mari Laure	07 57 36 32 18
49	AIDSCOM BNE	CC_10	YAO Affoué Angèle	05 06 15 07 56
50	AIDSCOM BNE	CC_11	BAKAYOKO Matin	07 77 26 93 81
51	AIDSCOM BNE	CC_12	GNAMIEN Kouadio Jean Duval	05 64 98 13 59
52	AIDSCOM BNE	CC_13	BAHUE Kazanon Josiane	05 55 16 69 65
53	AIDSCOM BNE	CC_14	YAO Emma Kra Constance	05 65 92 87 65
54	AIDSCOM BNE	CC_15	OUATTARA Ya Hélène	07 59 51 62 04
55	AIDSCOM BNE	CC_16	DJEDJE Méléve Valerie Gertrude	07 47 75 01 00
56	AIDSCOM BNE	CC_21	YAO Amenan Nathalie	05 55 47 29 63
57	AIDSCOM BNE	CC_22	KOUADIO Abenan Kra Georgette	05 64 42 66 46

III. PAQUET D'ACTIVITES :

OBJECTIFS	ACTIVITES	STRATEGIES
Accroître l'utilisation des plateformes OVC pour la recherche de cas pédiatriques de VIH, le lien au traitement et la suppression virale	Enrôlement des PVVIH, des OEV, des enfants infectés et leurs familles dans le programme Imapct4Life	Echanger avec les centres de prise en charge pour avoir la liste des PVVIH qui y sont suivies (la file active)
		Echanger avec les conseillers cliniques des centres de prise en charge pour faciliter les contacts avec les PVVIH
	Fourniture d'un ensemble de services différenciés aux OEV, aux PVVIH, aux enfants infectés et aux caregivers.	SOINS DE SANTE: Contribution aux frais de santé des OEV infectés, affectés et des adultes Suivi des carnets de santé de tous les enfants des familles du programme Conseils à l'observance au TARV Sensibilisation aux campagnes de vaccination, de déparasitage, de dotation en vitamines et de distribution de moustiquaires imprégnés
		NUTRITION: Evaluation nutritionnelle des bénéficiaires , notamment des OEV infectés (évaluation nutritionnelle des enfants de 6 à 59 mois à l'aide du MUAC et de 6 et plus à travers le MUAC adulte) Référence et suivi de tous les cas de malnutrition auprès des structures appropriées (centres sociaux, centres de santé, etc) Démonstration diététique avec l'appui du Centre Social Conseils nutritionnels
		PROTECTION: Sensibilisation des parents sur les droits des enfants (droit à la vie, droit à l'identité, droit à l'éducation, droit à la santé, etc) Suivi pour la déclaration de naissance des enfants (enfants de moins de 90 jours d'âge) Contribution à l'établissement des jugements supplétifs pour les enfants de plus de 90 jours d'âge Contribution à la prise en charge des cas d'abus (violences contre les enfants, viol, etc)
		PSYCHOSOCIAL: Organisation de visites à domicile (pour les OEV et leurs familles) la charge virale est supprimée, ménages de catégories 3 et 2 Organisation de VAD au moins une fois par mois pour les ménages non stables Classification des ménages (stables et non stables) Organisation de VAD au moins une fois par trimestre pour les ménages stables

	Graduation des ménages éligibles	<p>Identification des ménages susceptibles d'être gradués (ménages comportant des PVVIH dont la charge virale est supprimée, ménages de catégories 3 et 2)</p> <p>Evaluation des ménages susceptibles d'être gradués à l'aide de la check list de graduation</p> <p>Graduation effective des ménages (procéder à la graduation des ménages en tenant scrupuleusement compte des quatre 4 domaines de la check list (stabilité, sécurité du ménage et éducation</p>
Accroître l'accès aux services de prévention du VIH, de prévention de la violence et de prise en charge pour les OEV et les adolescents	Organisation de sessions d'Education Sexuelle Complète (ESC) à l'endroit des enfants de 09 à 14 ans	<p>Identification d'espaces sécurisés pour la tenue des sessions</p> <p>Enrôlement des participants (enfants de 09 à 14 ans) avec le consentement des parents</p> <p>Regroupement des enfants en des cohortes de 30 personnes</p> <p>Animation de huit (8) sessions par mois 2 sessions par semaine)</p>
	Prise en charge des violences faites aux enfants et des cas de VBG	<p>Sensibilisation sur les normes de genre</p> <p>Identification et référence des cas de violences contre les enfants et les VBG vers les centres de santé et les centres sociaux</p> <p>Notifications et rapportage de tous les cas de violences contre les enfants et les VBG</p> <p>Contribution à la prise en charge des cas d'abus (frais médicaux, certificats médicaux, etc)</p>
	Accès à l'éducation, rétention et autonomisation des adolescentes, notamment des jeunes filles dans le système éducatif et d'apprentissage	<p>EDUCATION FORMELLE</p> <p>Sensibilisation des ménages pour l'inscription des enfants à l'école et le suivi de leur rendement scolaire</p> <p>Contribution aux frais scolaires (droit d'examen, etc)</p> <p>Cours de renforcement pour les élèves ayant de faibles performances scolaires</p> <p>Fourniture d'une assistance technique et financière aux clubs scolaires (scientifique, etc</p> <p>EDUCATION NON FORMELLE</p> <p>Identification des bénéficiaires (adolescentes de 12 à 24 ans) pour les activités d'éducation non-formelle ;</p> <p>Alphabétisation des OEV non scolarisé.e.s;</p>
Améliorer la capacité socio-économique des adolescentes et jeunes femmes à risque et des caregivers des OEV	Participation des adolescentes et jeunes filles aux activités de renforcement économique.	<p>Education financière des adolescentes et jeunes filles :</p> <p>Mise en place d'un budget familial ;</p> <p>Dissociation des ressources financières personnelle des ressources financières générées par une AGR ;</p> <p>Formation en compétences entrepreneuriales :</p> <p>Elaboration de plans d'affaires ;</p> <p>Compétences clés pour une bonne gestion d'une AGR;</p>
	Amélioration des actifs sociaux et économiques des jeunes filles à risque et des OEV.	<p>Appui financier aux jeunes filles à risque et les OEV les plus vulnérables en vue de créer des AGR.</p> <p>Mise en apprentissage des adolescent.e.s à risque</p> <p>Alphabétisation des adolescent.e.s à risque non scolarisé.e.s;</p>

	Amélioration de l'épargne et des revenus des ménages OEV (Renforcement Economique des Ménages).	Appui financier (transfert monétaire/cash transfert) aux ménages les plus vulnérables Assistance continue aux anciennes AVEC mises en place par le Projet REVE et créer de nouvelles AVEC Appui et soutien des membres des AVEC dans la mise en place des AGR
--	---	--

IV. RESULTATS OBTENUS

1 – Objectif 1 : Dépistage

1 – 1. HTS_INDEX :

Au cours du Q4 du COP 22, des services de dépistage du VIH ont été offerts à 78 sujets contacts (personnes à risque) avec une réalisation au Q2 de 54 et au Q3 de 98. Soit un accomplissement total de **230** pour un Target de **235**.

Ainsi, le taux de réalisation actuelle d'AIDSCOM est de **98%**.

Cependant, aucun résultat VIH positif n'a été enregistré.

AIDSCOM Sud a dépisté 10 sujets contacts au Q4 du COP 22, 71 au Q3 et 29 au Q2, soit un accomplissement global de **110** sujets contacts dépistés pour un target de **112** soit un taux de réalisation de **98%**.

AIDSCOM Nord/Est a dépisté 66 sujets contacts au Q4 du COP 22, 12 au Q3 et 25 au Q2, soit un accomplissement global de **103** sujets contacts dépistés pour un target de **56** soit un taux de réalisation de **184%**.

AIDSCOM Nord/Ouest a dépisté **02** sujets contacts au Q4 du COP 22 et 15 au Q3, soit un accomplissement global de 17 pour un target de **67** soit un taux de réalisation de **25%**. Il est important de signifier que les activités ont démarré dans ce district à partir de Mai 2023.

1 – 2. Autres dépistages

Au niveau des autres dépistages VIH, AIDSCOM a enregistré un accomplissement **16** au Q4 et de 107 au Q3. D'où un accomplissement de 123 pour un Target **260**. Soit un taux de réalisation de **47%**. A l'issue de ces dépistages, AIDSCOM a enregistré **deux (02) positifs** respectivement au Q4 et au Q3 dont les références activement ont été faites au **CSU Sokoura** et mis sous traitement ARV sous le code **1554/01/23/00016** et au **CSU Brobo** et mis sous traitement ARV sous le **code 0573/01/23/00018**.

AIDSCOM Sud n'a pas réalisé de dépistage au Q4. Cependant 61 personnes l'ont été au Q3 du COP 22. Soit un accomplissement de 61 pour un target de **142**. D'où un taux de réalisation de **43%**.

AIDSCOM Nord/Est a dépisté 16 personnes au Q4 du COP 22 et 46 au Q3. Soit un accomplissement de 62 pour un Target de **107**. D'où un taux de réalisation de **58%**.

Au titre des positifs à obtenir, AIDSCOM Nord/Est a obtenu deux (02) positifs respectivement 01 au Q4 et 01 au Q3 qui ont été référés activement au **CSU Sokoura** et mis sous traitement ARV sous le code **1554/01/23/00016** et au **CSU Brobo** et mis sous traitement ARV sous le **code 0573/01/23/00018**.

AIDSCOM Nord/Ouest n'a pas réalisé de dépistage dans ce domaine. Cependant, il est soumis à un Target de **11** personnes à dépister. Soit un taux de réalisation de **0%**.

1 – 3. HTS_TST

Les services de dépistage du VIH (HTS) constituent une opportunité unique et une porte permettant aux personnes diagnostiquées séropositives de commencer rapidement un traitement salvateur et à celles présentant un risque plus élevé de contracter le virus d'avoir un accès immédiat à l'ensemble efficace de services de prévention recommandé pour rester négatifs.

Ainsi, au cours du trimestre Juillet-Septembre 2023, AIDSCOM a dépisté 94 personnes avec des réalisations antérieures respectives de 205 au Q3 et 54 au Q2 pour un Target de 495.

Soit un taux d'accomplissement annuel de 71 %.

A l'issue de ces dépistages, deux (02) positifs ont été enregistrés et ont été mis sous traitement ARV par le canal de la référence active respectivement au CSU Sokoura sous le code 1554/01/23/00016 au Q3 et au CSU Brobo sous le code 0573/01/23/00018 au Q4.

Cependant, AIDSCOM est attendu pour 09 positifs. Soit un taux de réalisation de 22 %.

AIDSCOM Sud a dépisté 171 personnes dont 10 au Q4, 132 au Q3 et 29 au Q2 pour un target de 254 soit un taux de réalisation de 67 %.

Pas de positif enregistré au cours de COP22 à AIDSCOM Sud.

AIDSCOM Nord/Est a dépisté 165 personnes dont 82 au Q4, 58 au Q3 et 25 au Q2 pour un target de 163 soit un taux de réalisation de 101 %.

Ainsi, AIDSCOM Nord/Est a obtenu un (01) positif au Q4 qui a été référé activement au CSU Brobo et mis sous traitement ARV sous le code 0573/01/23/00018. Ce qui fait en tout deux (02) positifs au niveau de ce district.

Donc, le taux de réalisation à AIDSCOM Nord/Est en termes de positif est de 67 %.

AIDSCOM Nord/Ouest a dépisté 17 personnes dont 02 personnes Q4 et 15 personnes au Q3 pour un target de 78 soit un taux de réalisation de 22 %

Pas de positif enregistré au cours de ce COP22 à AIDSCOM Nord/Ouest.

2 – Objectif 2 : Accroître l'utilisation des plateformes OVC pour la recherche de cas pédiatriques de VIH, le lien au traitement et la suppression virale

2 – 1. Identification des ménages/bénéficiaires :

Au 4^{ème} trimestre du COP 22, AIDSCOM est à **11 250** bénéficiaires identifiés (9594 OEV soit 83% des bénéficiaires identifiés et 1233 soit 17% des bénéficiaires identifiés) pour un target de 14 856 soit un taux de réalisation de **83%**.

Aussi, force est de constater que les 10830 bénéficiaires identifiés ont tous été servis ce trimestre-ci, soit 100% de nos bénéficiaires ont été servis.

AIDSCOM Sud est à **4 440** bénéficiaires identifiés (3563 OEV soit 80% des bénéficiaires identifiés et 877 soit 20% des bénéficiaires identifiés) pour un target de **4 208** soit un taux de réalisation de **89%**. Les 4 440 bénéficiaires identifiés ont tous été servis ce trimestre-ci, soit 100% de nos bénéficiaires ont été servis.

AIDSCOM Nord/Est a identifié **4 064 bénéficiaires** (3 484 OEV soit 98% des bénéficiaires identifiés et 580 soit 20% des bénéficiaires identifiés) pour un target de **3 818** soit un taux de réalisation de **101%**. Les 4064 bénéficiaires identifiés ont tous été servis ce trimestre-ci, soit 100% des bénéficiaires d'AIDSCOM Nord/Est ont tous été servis.

AIDSCOM Nord/Ouest est à **2 550** bénéficiaires identifiés (1 903 OEV soit 75% des bénéficiaires identifiés et 647 soit 25% des bénéficiaires identifiés) pour un target de **6 830** soit un taux de réalisation de **40%**. Les 2550 bénéficiaires identifiés ont tous été servis ce trimestre-ci, soit 100% des bénéficiaires d'AIDSCOM Nord/Ouest ont tous été servis.

2 – 2. Fourniture d'un ensemble de services différenciés (soins de santé, nutrition, protection et psychosocial) aux bénéficiaires :

- **Santé :**

Concernant les appuis en santé, **AIDSCOM** a offert le service à **395** bénéficiaires jusqu'au **Q4** de ce COP dont 258 OEV infectés et affectés et 137 adultes *infectés et* Caregivers.

AIDSCOM SUD a offert le service à **172** bénéficiaires dont 112 OEV et 60 Adultes.

AIDSCOM NORD/EST a offert le service à **159** bénéficiaires dont 93 OEV et 66 Adultes.

AIDSCOM NORD/UEST a offert le service à **64** bénéficiaires dont 53 OEV et 11 Adultes.

Notons qu'AIDSCOM NORD/UEST a démarré les activités en Mai 2023.

- **Nutrition:**

Au cours du Q3 de ce COP, **AIDSCOM** a enregistré 04 OEV malnutris par le biais des Centres de santé dont 03 OEV à AIDSCOM NORD/UEST (01 au CSU Languibonou et 02 à la FSU Diézou) et 01 OEV à AIDSCOM SUD (01 au CSU Nimbo) et sur le COP.

Des appuis en aliments nutritionnels et achats d'ordonnances leur ont été apportés.

- **Protection :**

Les parents ont été sensibilisés sur les droits des enfants (droit à la vie, droit à l'identité, droit à l'éducation, droit à la santé) lors des Visites à Domicile (VAD). Ainsi, AIDSCOM a contribué à l'établissement de jugements supplétifs de **44** OEV dont 24 OEV à AIDSCOM Sud, 18 OEV à AIDSCOM Nord/Est et 2 OEV à AIDSCOM Nord/Ouest.

- **Psychosocial :**

AIDSCOM a offert le service psychosocial, lors des VAD **10830** bénéficiaires (8002 OEV ; 1603 adultes) dont **4138** bénéficiaires à AIDSCOM Sud (2921 OEV ; 477 adultes), **4150** bénéficiaires à AIDSCOM Nord/Est (3584 OEV ; 566 adultes) et **2550** bénéficiaires à AIDSCOM Nord/Ouest (1990 OEV ; 560 adultes).

2 – 3. Graduation des ménages éligibles:

En collaboration avec les centres sociaux (Koko, Djébonoua et Brobo) **AIDSCOM** a gradué 66 ménages composés de **1233** bénéficiaires dont 1071 OEV et 162 adultes Caregivers pour un target de 1 557 soit un taux de réalisation de **47%**.

AIDSCOM Sud a gradué 40 ménages composés de **737** bénéficiaires dont 663 OEV et 74 adultes Caregivers de son target soit un taux **100%** de réalisation.

AIDSCOM Nord/Est a gradué 72 ménages composés de **496** bénéficiaires dont 410 OEV et 86 adultes Caregivers pour un target 745 soit un taux **73%** de réalisation.

Concernant **AIDSCOM Nord/Ouest**, tous les ménages ont été identifiés entre Mai et en Septembre 2023. Donc non concernés par la graduation au cours de ce trimestre.

3 – Objectif : Accroître l'accès aux services de prévention du VIH, de prévention de la violence et de prise en charge pour les OEV et les adolescents

3 – 1. Education Sexuelle Complète (ESC)

Pour un total de 420 enfants de la communauté devant participer aux sessions d'ESC, **AIDSCOM** a réalisé tous les cohortes composées de **240** enfants dont 187 garçons et 233 filles soit taux de réalisation de 100%.

Pour **AIDSCOM SUD**, la réalisation est 140 soit 100%.

Pour **AIDSCOM NORD/EST**, la réalisation est 84 soit 100%.

Pour **AIDSCOM NORD/OUEST**, la réalisation est 196 soit 10% pour tous les cohortes



Figure 3: Photo de famille de la 1ère cohorte d'ESC à Bakassa (AIDSCOM Nord/Est)



Figure 2: Session d'ESC au Groupe Scolaire Saint Paul de Broukro (AIDSCOM Nord/Ouest)



Figure 1: photo de famille de la 1ère cohorte d'ESC à Djébonoua (AIDSCOM Sud)

3 – 2. VBG

Des séances de sensibilisation sur les normes de genre ont été faites lors des VAD. Cependant, aucun cas de VBG n'a été signalé ce trimestre.

3 – 3. Accès à l'éducation, rétention et autonomisation des adolescentes

○ Education Formelle :

Les ménages ont été sensibilisés pour l'inscription des enfants à l'école et le suivi de leur rendement scolaire.

Aussi, à **AIDSCOM**, 61 élèves ayant de faibles performances scolaires ont été identifiés et ont participé aux cours de renforcement. Lesquels élèves sont dans les zones suivantes :

AIDSCOM SUD : 28 élèves (Djébonoua)

AIDSCOM NORD/EST : 33 élèves (12 élèves à Belleville, 12 élèves à Bakassa, 5 élèves à Bamoro et 4 élèves à Brobo)

○ Education non-formelle :

Au niveau d'AIDSCOM, 12 OEV identifiés (AIDSCOM Sud 04 OEV, AIDSCOM Nord/Est 04 OEV et AIDSCOM Nord/Ouest 04 OEV) pour la mise en apprentissage sur un target de 12 ont fait le choix de leur métier le 31 Mai 2023. Ces derniers ont été insérés dans les ateliers en Juillet 2023.

Figure 4: Photo de famille à l'issue de la séance de travail avec la chambre des métiers de GBEKE



4 – Objectif : Améliorer la capacité socio-économique des adolescentes et jeunes femmes à risque et des Caregivers des OEV

4 – 1. Participation des adolescentes et jeunes filles aux activités de renforcement économique.

AIDSCOM a fait le suivi de 72 AVEC dont 23 à AIDSCOM Nord/Est et 49 AIDSCOM Sud.

Concernant les AVEC de AIDSCOM Nord/Est, il a été question des suivis de routines concernant la bonne tenue des rencontres.

Quant aux AVEC de AIDSCOM Sud, il a été question du suivi des partages.

Ainsi, ce sont 14 AVEC formelles mises en place lors des COP antérieures au COP 22 ont fait leur partage en Mai 2023 (7 AVEC : Moaye, Ohehe, Eklwayo, Eyo, Ekoyegrnou, Mmametior, Etrayawlin) et

en Juin 2023 (**7 AVEC** : Sibata, Mienrassou, Bokounyole, Nanhessassinboubouye, Ayemiye, Ntobeni 2, Ntobeni 1).

Les sommes partagées sont respectivement les suivantes :

N°	NOM AVEC	EFFECTIF	DATE DU PARTAGE	MONTANT PARTAGER
1	Moaye	35	09 /05/23	7 576 200
2	Ohehe	30	10/05/23	5 024 350
3	Eklwayo	32	10/05/23	2 321 500
4	Eyo	30	17/05/23	3 919 900
5	Ekoyegnou	35	21/05/23	5 036 000
6	Mmametior	35	23/05/23	4 859 600
7	Etrayawlin	35	31/05/23	4 029 000
8	Sibata	30	07/06/23	3 129 000
9	Mienrassou	35	16/06/23	4 961 000
10	Bokounyole	30	16/06/23	2 089 300
11	Nanhessassinboubouye	30	16/06/23	2 178 750
12	Ayemiye	35	21/06/23	3 573 600
13	Ntobeni 2	30	28/06/23	2 656 000
14	Ntobeni 1	35	30/06/23	1 848 500

4– 2. Amélioration des actifs sociaux et économiques des jeunes filles à risque et des OEV.

Les facilitateurs ont fait la formation de 20 bénéficiaires 19 filles et 1 garçon pour l'organisation de formations aux compétences commerciales pour AJF et OEV non scolarisés (Business Plus).



Figure 5 Photo de famille des adolescents avant fait la formation Business Plus

5 – Objectif : Exécution du projet Impact4Life par AIDSCOM

Dans le cadre de l'exécution des activités, AIDSCOM a recruté sur fonds propre depuis le 1^{er} Aout 2023 deux (06) opérateurs de saisies pour renseigner au jour le jour la base de données nationales du PNOEV à l'effet d'y extraire les rapports trimestriels. Sur cette base, le rapport du 4^{ème} trimestriel a été produit et transmis au Centre Social de Koko avant les 05 du trimestre.

Aussi, les MEAL, les Superviseurs et les Conseillers communautaires ont renseigné au jour le jour les données de dépistage et des clients enrôlés dans les centres de santé dans la DHIS2.

Ainsi, au cours du Q4 du COP 22 AIDSCOM a soumis 17 rapports hebdomadaires d'activités en lien avec le projet, 03 rapports mensuels d'activité incluant les détails des réalisations globales selon les Targets assignés.

En plus, AIDSCOM a veillé au respect des normes minimales de manipulation des données.

Enfin, AIDSCOM a organisé une activité trimestrielle de validation des données le 19 Septembre 2023. Par voie de conséquence, le rapport trimestriel d'activités a été transmis à GFM3 le Mercredi 27 Septembre 2023.

Pour parvenir à tous ces accomplissant, le Coordonnateur a réalisé 3 supervisions mensuelles comme l'exige le projet. De même que le MEAL.

Concernant les 03 Superviseurs, ce sont 30 supervisions qui ont été réalisées : Sup COM AIDSCOM Sud : 10 supervisions, Sup COM Nord/Est : 10 supervisions et Sup COM AIDSCOM Nord/Ouest : 10.

❖ DIFFICULTES ET/OU CONTRAINTES DE LA PERIODE

1 Difficultés et/ou Contraintes

- **Au niveau technique :**

1. Exploitation complexe de l'application DHIS2 (Difficultés d'accès pour extraction de données),
2. Insuffisance des tablettes (04 tablettes pour 12 Conseillers à AIDSCOM SUD, 03 tablettes pour 12 Conseillers à AIDSCOM Nord/Est)
3. Pas de tablette pour AIDSCOM Nord/Ouest,

- **Au niveau de la mise en œuvre des activités :**

1. *Toutes les informations ne sont pas encore enregistrées dans la DHIS2,*
2. *Trois conseillers communautaires d'AIDSCOM Nord/Ouest ne disposent pas de code d'accès à la DHIS2*
3. *Insuffisance d'outils nationaux de collecte de données*

- **Au niveau financier :**

1. *Pas de ligne prévue sur le projet pour la prime des opérateurs de saisie de la base de données nationales du PNOEV.*

2 Solutions apportées aux Difficultés et/ou Contraintes

- **Au niveau technique :**

1. Renforcement du staff AIDSCOM par le Meal local de GFM3
2. Exploitation des tablettes existantes par alternance
3. Achat de deux (02) tablettes par AIDSCOM pour AIDSCOM Nord/Ouest

- **Mise en œuvre des activités :**

1. *Sollicitation de 03 conseillers pour le renforcement de ceux qui sont à traine*
2. *Les données des ménages sont numérisées à partir du code d'accès des superviseurs et MEAL*
3. *Reprographies faites selon les moyens d'AIDSCOM*

- ***Au niveau financier :***

1. Recrutement sur fonds propre de AIDSCOM de deux (02) opérateurs de saisies pour la mise à de la base de données nationales du PNOEV.

❖ **BESOINS EN ASSISTANCE TECHNIQUE**

- Formation des superviseurs et MEAL sur l'exploitation de la DHIS2.

❖ FICHE RECAPITULATIVE DES FORMATIONS DE LA PERIODE

FICHE RECAPITULATIVE DES FORMATIONS DU TRIMESTRE : 1 ^{er} Avril 2023 – 30 Juin 2023										
N°	Titre de la formation	Domaines Programmatiques	Nombre de personnes formées sur la période			Date de début	Date de fin	Durée de la formation (en heure)	Lieu de la formation	Profession des personnes formées
			Anciens (déjà formés sur l'année fiscale)	Nouveaux (sur l'année fiscale)	Total					
1	Mise à niveau des facilitateurs dans la mise en œuvre des session d'Education sexuelle Complète	OVC_Preventive	00	04	04	03/05/23	05/05/23	72	Yamoussoukro	Facilitateur
2	Renforcement de la Visibilité du projet, élaboration d'histoires a succès et Stratégies de plaidoyer par les membres du conseil d'administration	Renforcement des capacités organisationnelles	0	1	01	16/05/23	17/05/23	48	Dabou	Directeur Exécutif
3	Renforcement de la Visibilité du projet, élaboration d'histoires a succès et Stratégies de plaidoyer par les membres du conseil d'administration	Renforcement des capacités organisationnelles	0	1	01	16/05/23	17/05/23	48	Dabou	Coordonnateur
4										
5										
6										
7										
8										
9										
10										

Liste des domaines programmatiques par axe d'intervention

PREVENTION		SOINS et SOUTIEN	TRAITEMENT	RENFORCEMENT DES SYSTEMES
PMTCT	General Population and Youth	Care and Support	Treatment	Laboratory
Blood Safety	Key Population	Food and Nutrition		Human Resources for Health
Injection Safety and Waste Disposal	HIV Testing and Counseling	TB/HIV		Supply chain (Gestion des stocks d'intrants, médicaments et logistiques)
Post-Exposure Prophylaxis	Gender	OVC		Information Stratégique : Suivi-Evaluation ; Surveillance et Ethique ; Informatique-Système d'Information Sanitaire
Positive Health Dignity and Prevention				Leadership et Gestion des programmes Gestion financière, Gestion des ressources humaines Développement de politiques (inclut la démarche qualité)

❖ - INDICATEURS A RENSEIGNER.

AIDSCOM SUD

Priority Population HIV prevention

code indicateur	Mode de calcul	Libellé Indicateur	TARGETS	Q1: OCT-DEC	Q2: JAN-MAR	Q3: AVR-JUN	Q4: JUL-SEP	TOTAL	% REALISATION
pripop		Priority Population HIV prevention	140		0	56	84		
PP_PREV_DSD_N	Add	Number of priority populations reached with standardized HIV prevention intervention(s) that are evidence-based			0	56	84		
PP_PREV_DSD_FSP	Add	FSW Stable partners			0	0	0		
PP_PREV_DSD_CSW	Add	Clients of sex workers			0	0	0		
PP_PREV_DSD_MOU	Add	Military and other uniformed services			0	0	0		
PP_PREV_DSD_MOB	Add	Mobile populations (e.g., migrant workers, truck drivers)			0	0	0		
PP_PREV_DSD_OPP	Add	Other Priority Population Type (Describe in the narrative)			0	0	0		
PP_PREV_DSD_S1	Add	Aggregated Age/sex: <15 Male			0	19	40		
PP_PREV_DSD_S2	Add	Aggregated Age/sex: 15+ Male			0	0	0		
PP_PREV_DSD_S3	Add	Aggregated Age/sex: <15 Female			0	37	44		
PP_PREV_DSD_S4	Add	Aggregated Age/sex: 15+ Female			0	0	0		
PP_PREV_DSD_POS	Add	By Testing Service: Known Positive			0	0	0		
PP_PREV_DSD_NRQ	Add	Testing Service : Test Not Required based on risk assessment (including HIV-negative test less than 3 months)			0	0	0		
PP_PREV_DSD_DEC	Add	By Testing Service: Declined Testing and/or Referral			0	0	0		
PP_PREV_DSD_NTR	Add	By Testing Service: Newly Tested and/or Referred for Testing (HIV status unknown or last HIV-negative test is more than 3 months, and test indicated based on risk assessment)			0	0	0		
PP_PREV_DSD_TPR	Add	By Test Result: Tested Positive			0	0	0		

Pre-exposure Prophylaxis

prep		Pre-exposure Prophylaxis			0	0	0		
PREP_NEW	Add	Number of individuals who have been newly enrolled on antiretroviral pre-exposure prophylaxis (PrEP) to prevent HIV infection in the reporting period			0	0	0		
PREP_NEW_KP	Add	PrEP_NEW: Total KP (successful reference for PREP to Health facilities)			0	0	0		
PREP_NEW_MSM	Add	PrEP_NEW: MSM			0	0	0		
PREP_NEW_TG	Add	PrEP_NEW: TG			0	0	0		
PREP_NEW_FSW	Add	PrEP_NEW: FSW			0	0	0		
PREP_CURR	Add	Number of individuals, inclusive of those newly enrolled, that received oral antiretroviral pre-exposure prophylaxis (PrEP) to prevent HIV during the reporting period			0	0	0		
PREP_CURR_3M	Add	Three-month Test Result			0	0	0		
PREP_CURR_KP	Add	PrEP_CURR: Total KP			0	0	0		
PREP_CURR_MSM	Add	PrEP_CURR: MSM			0	0	0		
PREP_CURR_TG	Add	PrEP_CURR: TG			0	0	0		
PREP_CURR_FSW	Add	PrEP_CURR: FSW			0	0	0		

Key Population HIV prevention

keypop		Key Population			0	0	0		
KP_PREV_DSD_N	Add	Number of key populations reached with individual and/or small group-level HIV prevention interventions designed for the target population			0	0	0		
KP_PREV_N_MSM	Add	KP Type: MSM			0	0	0		
KP_PREV_N_TG	Add	KP Type: TG			0	0	0		
KP_PREV_N_F_SW	Add	KP Type: Female SW;			0	0	0		
KP_PREV_N_PPOE	Add	KP Type: People in prisons and other closed settings			0	0	0		

HIV Testing Services

hvct		HTC	254		0	0	0		
SITE_HTC_DSD	Cum	Number of PEPFAR-supported sites: HTC Direct Service Delivery			0	0	0		
HTC_TST_DSD	Add	Number of individuals who received HIV Testing Services (HTS) and received their test results			29	132	10		
HTC_TST_DSD_S1	Add	Aggregated Test result by Age/sex: <15 Male			10	23	8		
HTC_TST_DSD_S2	Add	Aggregated Test result by Age/sex: 15+ Male			02	28	0		
HTC_TST_DSD_S3	Add	Aggregated Test result by Age/sex: <15 Female			12	30	2		
HTC_TST_DSD_S4	Add	Aggregated Test result by Age/sex: 15+ Female			05	51	0		
HTC_TST_DSD_P	Add	By Test Result: Positive			0	0	0		
HTC_TST_DSD_N	Add	By Test Result: Negative			29	132	10		
HTC_TST_DSD_ITC	Add	Index Testing Community: Number of Contacts Tested			20	31	03		
HTC_TST_DSD_ITC_P	Add	Index Testing Community: Number of Contacts Tested - Positive			20	0	0		
HTC_TST_DSD_MOB	Add	Service Delivery Point by Result: Mobile (Priority pop)			0	0	0		
HTC_TST_DSD_MOB_P	Add	Service Delivery Point by Result: Mobile - Positive			0	0	0		
HTC_TST_DSD_VCTC	Add	Service Delivery Point by Result: VCT Community (key populations)			0	0	0		
HTC_TST_DSD_VCTC_P	Add	Service Delivery Point by Result: VCT Community - Positive			0	0	0		
HTC_TST_DSD_OTHC	Add	Service Delivery Point by Result: Other Community Testing Platform			0	61	0		
HTC_TST_DSD_OTHC_P	Add	Service Delivery Point by Result: Other Community - Positive			0	0	0		
HTC_TST_DSD_KP	Add	By Key Population			0	0	0		
HTC_TST_DSD_MSM	Add	MSM: Total			0	0	0		
HTC_TST_DSD_TG	Add	TG: Total			0	0	0		
HTC_TST_DSD_FSW	Add	FSW: Total			0	0	0		
HTS_SELF	Add	Number of individual HIV self-test kits distributed			0	0	0		
HTS_SELF_AST	Add	Directly-assisted self-testing			0	0	0		
HTS_SELF_UST	Add	Unassisted self-testing			0	0	0		
HTS_SELF_UST_USR	Add	Disag: Test kit distributed for use by			0	0	0		

HTS_SELF_UST_SLF	Add	Unassisted self-testing: Self			0	0	0		
HTS_SELF_UST_SXP	Add	Unassisted self-testing: Sex Partner			0	0	0		
HTS_SELF_UST_OTH	Add	Unassisted self-testing: Others (Relative, friends)			0	0	0		
hvct		HTS RECENT			0	0	0		
HTS_RECENT_N	Add	Number of newly diagnosed HIV-positive persons aged ≥15 years with a test for recent infection result of ‘recent infection’ during the reporting period			0	0	0		
HTS_RECENT_REC	Add	RTRI recent result			0	0	0		
HTS_RECENT_LGT	Add	RTRI long-term result			0	0	0		

Gender

gndr		Gender			0	0	0		
GEND_GBV	Add	Number of people receiving post-gender based violence (GBV) clinical care based on the minimum package			0	0	0		
GEND_GBV_SV	Add	Sexual violence			0	0	0		
GEND_GBV_PEV	Add	Physical and/or emotional violence			0	0	0		
GEND_GBV_PEP	Add	PEP service provision (related to sexual violence services provided)			0	0	0		

Orphans and Vulnerable Children

ovc		OVC			2561	3604	3446		
OVC_SERV_DSD_ALL	Cum	Number of beneficiaries served by PEPFAR OVC programs for children and families affected by HIV			0	3604	3446		
OVC_SERV_DSD_AAS1	Cum	OVC_SERV DSD Aggregated Age/sex: <18 Male			930	1300	1651		
OVC_SERV_DSD_AAS3	Cum	OVC_SERV DSD Aggregated Age/sex: <18 Female			1002	1379	1795		
OVC_SERV_DSD	Cum	Active Beneficiaries			2561	3604	2714		
OVC_SERV_DSD_AS1	Cum	Active: Aggregated Age/sex: <18 Male			930	1300	1306		
OVC_SERV_DSD_AS3	Cum	Active: Aggregated Age/sex: <18 Female			1002	1379	1408		
OVC_SERV_DSD_CG11	Cum	Active: Caregiver: 18+ Male			179	118	88		

OVC_SERV_DSD_CG31	Cum	Active: Caregiver: 18+ Female			450	410	389		
OVC_SERV_DSD_ACT_CHB	Cum	Active: Child beneficiary ("OVC") aged 0-17			1932	2679	2714		
OVC_SERV_DSD_ACT_CGB	Cum	Active: Caregiver beneficiary (primarily aged 18+) of an OVC			629	528	477		
OVC_SERV_DSD_ACT_DRE	Cum	Active: Active DREAMS beneficiary aged 10-17			0	0	0		
OVC_SERV_DSD_ACT_CPP	Cum	Active: Children aged 9-14 receiving only a primary prevention of HIV & sexual violence intervention			0	0	0		
OVC_SERV_DSD_GB	Cum	Graduated Beneficiaries			0	233	737		
OVC_SERV_DSD_GB_AS1	Cum	Graduated: Aggregated Age/sex: <18 Male			0	89	284		
OVC_SERV_DSD_GB_AS3	Cum	Graduated: Aggregated Age/sex: <18 Female			0	91	308		
OVC_SERV_DSD_GCG1	Cum	Graduated Caregiver: 18+ Male			0	17	13		
OVC_SERV_DSD_GCG3	Cum	Graduated Caregiver: 18+ Female			0	36	63		
OVC_SERV_DSD_TB	Cum	Transferred out to a PEPFAR-supported partner			0	0	0		
OVC_SERV_DSD_TBN	Cum	Transferred out to a non-PEPFAR supported partner			0	0	0		
OVC_SERV_DSD_EWG	Cum	Exited without graduation			0	0	0		
OVC_SERV_TA_ALL	Cum	Number of active beneficiaries served by PEPFAR OVC programs for children and families affected by HIV/AIDS (TA)			0	0	0		
OVC_SERV_TA	Cum	Active Beneficiaries			2561	3604	2714		
OVC_SERV_TA_AS1	Cum	Active TA: Aggregated Age/sex: <18 Male			930	1300	1306		
OVC_SERV_TA_AS3	Cum	Active TA: Aggregated Age/sex: <18 Female			1002	1379	1408		
OVC_SERV_TA_CG1	Cum	Active Caregiver TA: 18+ Male			179	118	88		
OVC_SERV_TA_CG3	Cum	Active Caregiver TA: 18+ Female			450	410	389		
OVC_SERV_TA_ACT_CHB	Cum	Active TA: Child beneficiary ("OVC") aged 0-17			1932	2679	2714		
OVC_SERV_TA_ACT_CGB	Cum	Active TA: Caregiver beneficiary (primarily aged 18+) of an OVC			629	528	477		
OVC_SERV_TA_ACT_DRE	Cum	Active TA: Active DREAMS beneficiary aged 10-17			0	0	0		
OVC_SERV_TA_ACT_CPP	Cum	Active TA: Children aged 9-14 receiving only a primary prevention of HIV & sexual violence intervention			0	0	0		
OVC_SERV_TA_GB	Cum	Graduated Beneficiaries			0	233	737		
OVC_SERV_TA_GB_AS1	Cum	Graduated TA: Aggregated Age/sex: <18 Male			0	89	284		
OVC_SERV_TA_GB_AS3	Cum	Graduated TA: Aggregated Age/sex: <18 Female			0	91	308		
OVC_SERV_TA_GCG1	Cum	Graduated Caregiver TA: 18+ Male			0	17	88		

OVC_SERV_TA_GCG3	Cum	Graduated Caregiver TA: 18+ Female			0	36	389		
OVC_SERV_TA_TB	Cum	Transferred out to a PEPFAR-supported partner			0	0	0		
OVC_SERV_TA_TBN	Cum	Transferred out to a non-PEPFAR supported partner			0	0	0		
OVC_SERV_TA_EWG	Cum	Exited without graduation			0	0	0		
OVC_HIVSTAT_DSD	Cum	Percentage of orphans and vulnerable children (<18 years old) with HIV status reported to implementing partner			0	0	2		
OVC_HIVSTAT_N	Cum	Number of orphans and vulnerable children (<18 years old) with HIV status reported to implementing partner			0	0	0		
AGYW_PREV	Cum	Percentage of adolescent girls and young women (AGYW) that completed the DREAMS primary package of evidence-based services/interventions.			0	0	0		
AGYW_PREV_N	Cum	Number of individual AGYW that have completed at least the DREAMS primary package of services/interventions at the time of reporting.			0	0	0		
AGYW_PRIM_FULLL	Cum	Number of AGYW that have fully completed the DREAMS primary package of services/interventions but no additional services/interventions. Enrolled in DREAMS for...			0	0	0		
AGYW_PRIM_MORE	Cum	Number of AGYW that have fully completed the primary package of services/interventions AND at least one secondary service/intervention. Enrolled in DREAMS for...			0	0	0		
AGYW_PRIM_LESS	Cum	Number of AGYW that have fully completed at least one DREAMS service/intervention but NOT the full primary package of services/interventions. Enrolled in DREAMS for...			0	0	0		
AGYW_START_ONE	Cum	Number of AGYW that have started a DREAMS service/intervention but have not yet completed it. Enrolled in DREAMS for...			0	0	0		
AGYW_PREV_D	Cum	Number of individual AGYW that have started or completed any DREAMS service/intervention as of the end of the reporting period			0	0	0		

Human Resources for Health (at site level AND ABOVE SITE)

ohss1		Human Resources for Health (at site level AND ABOVE SITE)	12		12	12	12		
HRH_CURR	Cum	Number of health workers who are working on HIV-related activities and are receiving any type of support from PEPFAR	12		12	12	12		
HRH_CURR_TS	Cum	Total spend on health workers who are working on HIV-related activities and are receiving any type of support from PEPFAR	3 240 000		3240000	3240000	3240000		

❖ TABLEAUX DE SUIVI DES INTRANTS

1 Etat des stocks de préservatifs et gels lubrifiants au terme du trimestre

Produits	Unités	Stock initial	Quantité Reçue	Quantité Distribuée	Pertes et Ajustements	Quantité périmée	Stock Disponible
		A	B	C	D	E	F = (A+B)-(C+D+E)
Préservatifs masculins	0	0	0	0	0	0	0
Préservatifs féminins	0	0	0	0	0	0	0
Gels lubrifiants	0	0	0	0	0	0	0

AIDSCOM NORD EST

code indicateur	Mode de calcul	Libellé Indicateur	TARGETS	Q1: OCT-DEC	Q2: JAN-MAR	Q3: AVR-JUN	Q4: JUL-SEP	TOTAL	% REALISATION
pripop		Priority Population HIV prevention	84			30	54		
PP_PREV_DSD_N	Add	Number of priority populations reached with standardized HIV prevention intervention(s) that are evidence-based			0	30	54		
PP_PREV_DSD_FSP	Add	FSW Stable partners			0	0	0		
PP_PREV_DSD_CSW	Add	Clients of sex workers			0	0	0		
PP_PREV_DSD_MOU	Add	Military and other uniformed services			0	0	0		
PP_PREV_DSD_MOB	Add	Mobile populations (e.g., migrant workers, truck drivers)			0	0	0		
PP_PREV_DSD_OPP	Add	Other Priority Population Type (Describe in the narrative)			0	0	0		
PP_PREV_DSD_S1	Add	Aggregated Age/sex: <15 Male			0	16	20		
PP_PREV_DSD_S2	Add	Aggregated Age/sex: 15+ Male			0	0	0		
PP_PREV_DSD_S3	Add	Aggregated Age/sex: <15 Female			0	14	34		
PP_PREV_DSD_S4	Add	Aggregated Age/sex: 15+ Female			0	0	0		
PP_PREV_DSD_POS	Add	By Testing Service: Known Positive			0	0	0		

PP_PREV_DSD_NRQ	Add	Testing Service : Test Not Required based on risk assessment (including HIV-negative test less than 3 months)			0	0	0		
PP_PREV_DSD_DEC	Add	By Testing Service: Declined Testing and/or Referral			0	0	0		
PP_PREV_DSD_NTR	Add	By Testing Service: Newly Tested and/or Referred for Testing (HIV status unknown or last HIV-negative test is more than 3 months, and test indicated based on risk assessment)			0	0	0		
PP_PREV_DSD_TPR	Add	By Test Result: Tested Positive			0	0	0		

Pre-exposure Prophylaxis

prep		Pre-exposure Prophylaxis			0	0	0		
PREP_NEW	Add	Number of individuals who have been newly enrolled on antiretroviral pre-exposure prophylaxis (PrEP) to prevent HIV infection in the reporting period			0	0	0		
PREP_NEW_KP	Add	PrEP_NEW: Total KP (successful reference for PREP to Health facilities)			0	0	0		
PREP_NEW_MSM	Add	PrEP_NEW: MSM			0	0	0		
PREP_NEW_TG	Add	PrEP_NEW: TG			0	0	0		
PREP_NEW_FSW	Add	PrEP_NEW: FSW			0	0	0		
PREP_CURR	Add	Number of individuals, inclusive of those newly enrolled, that received oral antiretroviral pre-exposure prophylaxis (PrEP) to prevent HIV during the reporting period			0	0	0		
PREP_CURR_3M	Add	Three-month Test Result			0	0	0		
PREP_CURR_KP	Add	PrEP_CURR: Total KP			0	0	0		
PREP_CURR_MSM	Add	PrEP_CURR: MSM			0	0	0		
PREP_CURR_TG	Add	PrEP_CURR: TG			0	0	0		
PREP_CURR_FSW	Add	PrEP_CURR: FSW			0	0			

Key Population HIV prevention

keypop		Key Population			0	0	0		
KP_PREV_DSD_N	Add	Number of key populations reached with individual and/or small group-level HIV prevention interventions designed for the target population			0	0	0		
KP_PREV_N_MSM	Add	KP Type: MSM			0	0	0		
KP_PREV_N_TG	Add	KP Type: TG			0	0	0		
KP_PREV_N_F_SW	Add	KP Type: Female SW;			0	0	0		
KP_PREV_N_PPOE	Add	KP Type: People in prisons and other closed settings			0	0	0		

HIV Testing Services

hvct		HTC	254		25	58	82		
SITE_HTC_DSD	Cum	Number of PEPFAR-supported sites: HTC Direct Service Delivery			0	0	0		
HTC_TST_DSD	Add	Number of individuals who received HIV Testing Services (HTS) and received their test results			25	58	82		
HTC_TST_DSD_S1	Add	Aggregated Test result by Age/sex: <15 Male			05	03	34		
HTC_TST_DSD_S2	Add	Aggregated Test result by Age/sex: 15+ Male			02	14	9		
HTC_TST_DSD_S3	Add	Aggregated Test result by Age/sex: <15 Female			15	09	31		
HTC_TST_DSD_S4	Add	Aggregated Test result by Age/sex: 15+ Female			03	32	8		
HTC_TST_DSD_P	Add	By Test Result: Positive			0	1	1		
HTC_TST_DSD_N	Add	By Test Result: Negative			25	57	81		
HTC_TST_DSD_ITC	Add	Index Testing Community: Number of Contacts Tested			23	04	26		
HTC_TST_DSD_ITC_P	Add	Index Testing Community: Number of Contacts Tested - Positive			23	12	66		
HTC_TST_DSD_MOB	Add	Service Delivery Point by Result: Mobile (Priority pop)			0	45	0		
HTC_TST_DSD_MOB_P	Add	Service Delivery Point by Result: Mobile - Positive			0	00	0		
HTC_TST_DSD_VCTC	Add	Service Delivery Point by Result: VCT Community (key populations)			0	00	0		
HTC_TST_DSD_VCTC_P	Add	Service Delivery Point by Result: VCT Community - Positive			0	0	0		
HTC_TST_DSD_OTHC	Add	Service Delivery Point by Result: Other Community Testing Platform			0	46	16		
HTC_TST_DSD_OTHC_P	Add	Service Delivery Point by Result: Other Community - Positive			0	1	1		
HTC_TST_DSD_KP	Add	By Key Population			0	0	0		
HTC_TST_DSD_MSM	Add	MSM: Total			0	0	0		
HTC_TST_DSD_TG	Add	TG: Total			0	0	0		
HTC_TST_DSD_FSW	Add	FSW: Total			0	0	0		
HTS_SELF	Add	Number of individual HIV self-test kits distributed			0	0	0		
HTS_SELF_AST	Add	Directly-assisted self-testing			0	0	0		
HTS_SELF_UST	Add	Unassisted self-testing			0	0	0		
HTS_SELF_UST_USR	Add	Disag: Test kit distributed for use by			0	0	0		

HTS_SELF_UST_SLF	Add	Unassisted self-testing: Self			0	0	0		
HTS_SELF_UST_SXP	Add	Unassisted self-testing: Sex Partner			0	0	0		
HTS_SELF_UST_OTH	Add	Unassisted self-testing: Others (Relative, friends)			0	0	0		
hvct		HTS RECENT	107		24	58	82		
HTS_RECENT_N	Add	Number of newly diagnosed HIV-positive persons aged ≥15 years with a test for recent infection result of 'recent infection' during the reporting period			0	0	0		
HTS_RECENT_REC	Add	RTRI recent result			0	0	0		
HTS_RECENT_LGT	Add	RTRI long-term result			0	0	0		

Gender

gndr		Gender			0	0	0		
GEND_GBV	Add	Number of people receiving post-gender based violence (GBV) clinical care based on the minimum package			0	0	0		
GEND_GBV_SV	Add	Sexual violence			0	0	0		
GEND_GBV_PEV	Add	Physical and/or emotional violence			0	0	0		
GEND_GBV_PEP	Add	PEP service provision (related to sexual violence services provided)			0	0	0		

Orphans and Vulnerable Children

ovc		OVC	3818		2531	3788	3977		
OVC_SERV_DSD_ALL	Cum	Number of beneficiaries served by PEPFAR OVC programs for children and families affected by HIV			0	0	0		
OVC_SERV_DSD_AAS1	Cum	OVC_SERV DSD Aggregated Age/sex: <18 Male			0	0	0		
OVC_SERV_DSD_AAS3	Cum	OVC_SERV DSD Aggregated Age/sex: <18 Female			0	0	0		
OVC_SERV_DSD	Cum	Active Beneficiaries			2531	3788	3977		
OVC_SERV_DSD_AS1	Cum	Active: Aggregated Age/sex: <18 Male			944	1421	1680		
OVC_SERV_DSD_AS3	Cum	Active: Aggregated Age/sex: <18 Female			929	1394	1645		
OVC_SERV_DSD_CG11	Cum	Active: Caregiver: 18+ Male			187	134	127		

OVC_SERV_DSD_CG31	Cum	Active: Caregiver: 18+ Female			471	507	525		
OVC_SERV_DSD_ACT_CHB	Cum	Active: Child beneficiary ("OVC") aged 0-17			1873	2815	1680		
OVC_SERV_DSD_ACT_CGB	Cum	Active: Caregiver beneficiary (primarily aged 18+) of an OVC			558	641	1645		
OVC_SERV_DSD_ACT_DRE	Cum	Active: Active DREAMS beneficiary aged 10-17			0	0	0		
OVC_SERV_DSD_ACT_CPP	Cum	Active: Children aged 9-14 receiving only a primary prevention of HIV & sexual violence intervention			0	0	84		
OVC_SERV_DSD_GB	Cum	Graduated Beneficiaries			0	154	496		
OVC_SERV_DSD_GB_AS1	Cum	Graduated: Aggregated Age/sex: <18 Male			0	87	187		
OVC_SERV_DSD_GB_AS3	Cum	Graduated: Aggregated Age/sex: <18 Female			0	67	177		
OVC_SERV_DSD_GCG1	Cum	Graduated Caregiver: 18+ Male			0	14	20		
OVC_SERV_DSD_GCG3	Cum	Graduated Caregiver: 18+ Female			0	27	66		
OVC_SERV_DSD_TB	Cum	Transferred out to a PEPFAR-supported partner			0	0	0		
OVC_SERV_DSD_TBN	Cum	Transferred out to a non-PEPFAR supported partner			0	0	0		
OVC_SERV_DSD_EWG	Cum	Exited without graduation			0	0	0		
OVC_SERV_TA_ALL	Cum	Number of active beneficiaries served by PEPFAR OVC programs for children and families affected by HIV/AIDS (TA)			0	0	10		
OVC_SERV_TA	Cum	Active Beneficiaries			2531	3788	3977		
OVC_SERV_TA_AS1	Cum	Active TA: Aggregated Age/sex: <18 Male			944	1421	1680		
OVC_SERV_TA_AS3	Cum	Active TA: Aggregated Age/sex: <18 Female			929	1394	1645		
OVC_SERV_TA_CG1	Cum	Active Caregiver TA: 18+ Male			187	134	127		
OVC_SERV_TA_CG3	Cum	Active Caregiver TA: 18+ Female			471	507	525		
OVC_SERV_TA_ACT_CHB	Cum	Active TA: Child beneficiary ("OVC") aged 0-17			1873	2815	1680		
OVC_SERV_TA_ACT_CGB	Cum	Active TA: Caregiver beneficiary (primarily aged 18+) of an OVC			658	641	1645		
OVC_SERV_TA_ACT_DRE	Cum	Active TA: Active DREAMS beneficiary aged 10-17			0	0	0		
OVC_SERV_TA_ACT_CPP	Cum	Active TA: Children aged 9-14 receiving only a primary prevention of HIV & sexual violence intervention			0	0	84		
OVC_SERV_TA_GB	Cum	Graduated Beneficiaries			0	154	496		
OVC_SERV_TA_GB_AS1	Cum	Graduated TA: Aggregated Age/sex: <18 Male			0	87	187		
OVC_SERV_TA_GB_AS3	Cum	Graduated TA: Aggregated Age/sex: <18 Female			0	67	177		
OVC_SERV_TA_GCG1	Cum	Graduated Caregiver TA: 18+ Male			0	14	20		

OVC_SERV_TA_GCG3	Cum	Graduated Caregiver TA: 18+ Female			0	27	66		
OVC_SERV_TA_TB	Cum	Transferred out to a PEPFAR-supported partner			0	0	0		
OVC_SERV_TA_TBN	Cum	Transferred out to a non-PEPFAR supported partner			0	0	0		
OVC_SERV_TA_EWG	Cum	Exited without graduation			0	0	0		
OVC_HIVSTAT_DSD	Cum	Percentage of orphans and vulnerable children (<18 years old) with HIV status reported to implementing partner			0	0	0		
OVC_HIVSTAT_N	Cum	Number of orphans and vulnerable children (<18 years old) with HIV status reported to implementing partner			0	0	0		
AGYW_PREV	Cum	Percentage of adolescent girls and young women (AGYW) that completed the DREAMS primary package of evidence-based services/interventions.			0	0	0		
AGYW_PREV_N	Cum	Number of individual AGYW that have completed at least the DREAMS primary package of services/interventions at the time of reporting.			0	0	0		
AGYW_PRIM_FULLL	Cum	Number of AGYW that have fully completed the DREAMS primary package of services/interventions but no additional services/interventions. Enrolled in DREAMS for...			0	0	0		
AGYW_PRIM_MORE	Cum	Number of AGYW that have fully completed the primary package of services/interventions AND at least one secondary service/intervention. Enrolled in DREAMS for...			0	0	0		
AGYW_PRIM_LESS	Cum	Number of AGYW that have fully completed at least one DREAMS service/intervention but NOT the full primary package of services/interventions. Enrolled in DREAMS for...			0	0	0		
AGYW_START_ONE	Cum	Number of AGYW that have started a DREAMS service/intervention but have not yet completed it. Enrolled in DREAMS for...			0	0	0		
AGYW_PREV_D	Cum	Number of individual AGYW that have started or completed any DREAMS service/intervention as of the end of the reporting period			0	0	0		

Human Resources for Health (at site level AND ABOVE SITE)

ohss1		Human Resources for Health (at site level AND ABOVE SITE)	12		12	12	12		
HRH_CURR	Cum	Number of health workers who are working on HIV-related activities and are receiving any type of support from PEPFAR	12		12	12	12		
HRH_CURR_TS	Cum	Total spend on health workers who are working on HIV-related activities and are receiving any type of support from PEPFAR	3 240 000		3240000	3240000	3240000		

❖ TABLEAUX DE SUIVI DES INTRANTS

1 Etat des stocks de préservatifs et gels lubrifiants au terme du trimestre

Produits	Unités	Stock initial	Quantité Reçue	Quantité Distribuée	Pertes et Ajustements	Quantité périmée	Stock Disponible
		A	B	C	D	E	$F = (A+B)-(C+D+E)$
Préservatifs masculins	0	0	3000	896	0	0	2104
Préservatifs féminins	0	0	0	0	0	0	0
Gels lubrifiants	0	0	0	0	0	0	0

2 Répartition des préservatifs et gels lubrifiants distribués par type de bénéficiaire au cours du trimestre

Type de bénéficiaire	Nombre de bénéficiaires	Quantité de produits distribués (unités)		
		Préservatifs masculins	Préservatifs féminins	Gels lubrifiants
<i>Bénéficiaires PVVIH</i>	75	896	0	0
TOTAL	75	896	0	0

AIDSCOM NORD OUEST

code indicateur	Mode de calcul	Libellé Indicateur	TARGETS	Q1: OCT-DEC	Q2: JAN-MAR	Q3: AVR-JUN	Q4: JUL-SEP	TOTAL	% REALISATION
pripop		Priority Population HIV prevention	196			30	166		
PP_PREV_DSD_N	Add	Number of priority populations reached with standardized HIV prevention intervention(s) that are evidence-based				30	166		
PP_PREV_DSD_FSP	Add	FSW Stable partners			0	0	0		
PP_PREV_DSD_CSW	Add	Clients of sex workers			0	0	0		
PP_PREV_DSD_MOU	Add	Military and other uniformed services			0	0	0		
PP_PREV_DSD_MOB	Add	Mobile populations (e.g., migrant workers, truck drivers)			0	0	0		
PP_PREV_DSD_OPP	Add	Other Priority Population Type (Describe in the narrative)			0	0	0		
PP_PREV_DSD_S1	Add	Aggregated Age/sex: <15 Male			0	15	77		
PP_PREV_DSD_S2	Add	Aggregated Age/sex: 15+ Male			0	0	0		
PP_PREV_DSD_S3	Add	Aggregated Age/sex: <15 Female			0	15	89		
PP_PREV_DSD_S4	Add	Aggregated Age/sex: 15+ Female			0	0	0		
PP_PREV_DSD_POS	Add	By Testing Service: Known Positive			0	0	0		
PP_PREV_DSD_NRQ	Add	Testing Service : Test Not Required based on risk assessment (including HIV-negative test less than 3 months)			0	0	0		
PP_PREV_DSD_DEC	Add	By Testing Service: Declined Testing and/or Referral			0	0	0		
PP_PREV_DSD_NTR	Add	By Testing Service: Newly Tested and/or Referred for Testing (HIV status unknown or last HIV-negative test is more than 3 months, and test indicated based on risk assessment)			0	0	0		
PP_PREV_DSD_TPR	Add	By Test Result: Tested Positive			0	0	0		

Pre-exposure Prophylaxis

prep		Pre-exposure Prophylaxis			0	0	0		
PREP_NEW	Add	Number of individuals who have been newly enrolled on antiretroviral pre-exposure prophylaxis (PrEP) to prevent HIV infection in the reporting period			0	0	0		
PREP_NEW_KP	Add	PrEP_NEW: Total KP (successful reference for PREP to Health facilities)			0	0	0		
PREP_NEW_MSM	Add	PrEP_NEW: MSM			0	0	0		
PREP_NEW_TG	Add	PrEP_NEW: TG			0	0	0		
PREP_NEW_FSW	Add	PrEP_NEW: FSW			0	0	0		
PREP_CURR	Add	Number of individuals, inclusive of those newly enrolled, that received oral antiretroviral pre-exposure prophylaxis (PrEP) to prevent HIV during the reporting period			0	0	0		
PREP_CURR_3M	Add	Three-month Test Result			0	0	0		
PREP_CURR_KP	Add	PrEP_CURR: Total KP			0	0	0		
PREP_CURR_MSM	Add	PrEP_CURR: MSM			0	0	0		
PREP_CURR_TG	Add	PrEP_CURR: TG			0	0	0		
PREP_CURR_FSW	Add	PrEP_CURR: FSW			0	0	0		

Key Population HIV prevention

keypop		Key Population			0	0	0		
KP_PREV_DSD_N	Add	Number of key populations reached with individual and/or small group-level HIV prevention interventions designed for the target population			0	0	0		
KP_PREV_N_MSM	Add	KP Type: MSM			0	0	0		
KP_PREV_N_TG	Add	KP Type: TG			0	0	0		
KP_PREV_N_F_SW	Add	KP Type: Female SW;			0	0	0		
KP_PREV_N_PPOE	Add	KP Type: People in prisons and other closed settings			0	0	0		

HIV Testing Services

hvct		HTC			0	15	2		
SITE_HTC_DSD	Cum	Number of PEPFAR-supported sites: HTC Direct Service Delivery			0	0	0		
HTC_TST_DSD	Add	Number of individuals who received HIV Testing Services (HTS) and received their test results			0	15	2		
HTC_TST_DSD_S1	Add	Aggregated Test result by Age/sex: <15 Male			0	3	1		
HTC_TST_DSD_S2	Add	Aggregated Test result by Age/sex: 15+ Male			0	2	0		
HTC_TST_DSD_S3	Add	Aggregated Test result by Age/sex: <15 Female			0	4	0		
HTC_TST_DSD_S4	Add	Aggregated Test result by Age/sex: 15+ Female			0	6	2		
HTC_TST_DSD_P	Add	By Test Result: Positive			0	0	0		
HTC_TST_DSD_N	Add	By Test Result: Negative			0	0	0		
HTC_TST_DSD_ITC	Add	Index Testing Community: Number of Contacts Tested			0	6	1		
HTC_TST_DSD_ITC_P	Add	Index Testing Community: Number of Contacts Tested - Positive			0	15	0		
HTC_TST_DSD_MOB	Add	Service Delivery Point by Result: Mobile (Priority pop)			0	0	0		
HTC_TST_DSD_MOB_P	Add	Service Delivery Point by Result: Mobile - Positive			0	0	0		
HTC_TST_DSD_VCTC	Add	Service Delivery Point by Result: VCT Community (key populations)			0	0	0		
HTC_TST_DSD_VCTC_P	Add	Service Delivery Point by Result: VCT Community - Positive			0	0	0		
HTC_TST_DSD_OTHC	Add	Service Delivery Point by Result: Other Community Testing Platform			0	0	0		
HTC_TST_DSD_OTHC_P	Add	Service Delivery Point by Result: Other Community - Positive			0	0			
HTC_TST_DSD_KP	Add	By Key Population			0	0	0		
HTC_TST_DSD_MSM	Add	MSM: Total			0	0	0		
HTC_TST_DSD_TG	Add	TG: Total			0	0	0		
HTC_TST_DSD_FSW	Add	FSW: Total			0	0	0		
HTS_SELF	Add	Number of individual HIV self-test kits distributed			0	0	0		
HTS_SELF_AST	Add	Directly-assisted self-testing			0	0	0		
HTS_SELF_UST	Add	Unassisted self-testing			0	0	0		
HTS_SELF_UST_USR	Add	Disag: Test kit distributed for use by			0	0	0		

HTS_SELF_UST_SLF	Add	Unassisted self-testing: Self			0	0	0		
HTS_SELF_UST_SXP	Add	Unassisted self-testing: Sex Partner			0	0	0		
HTS_SELF_UST_OTH	Add	Unassisted self-testing: Others (Relative, friends)			0	0	0		
hvct		HTS RECENT			0	0	0		
HTS_RECENT_N	Add	Number of newly diagnosed HIV-positive persons aged ≥15 years with a test for recent infection result of ‘recent infection’ during the reporting period			00	0	0		
HTS_RECENT_REC	Add	RTRI recent result			0	0	0		
HTS_RECENT_LGT	Add	RTRI long-term result			0	0	0		

Gender

gndr		Gender			0	0	0		
GEND_GBV	Add	Number of people receiving post-gender based violence (GBV) clinical care based on the minimum package			0	0	0		
GEND_GBV_SV	Add	Sexual violence			0	0	0		
GEND_GBV_PEV	Add	Physical and/or emotional violence			0	0	0		
GEND_GBV_PEP	Add	PEP service provision (related to sexual violence services provided)			0	0	0		

Orphans and Vulnerable Children

ovc		OVC			0	874	2099		
OVC_SERV_DSD_ALL	Cum	Number of beneficiaries served by PEPFAR OVC programs for children and families affected by HIV			0	874	2099		
OVC_SERV_DSD_AAS1	Cum	OVC_SERV DSD Aggregated Age/sex: <18 Male			0	352	977		
OVC_SERV_DSD_AAS3	Cum	OVC_SERV DSD Aggregated Age/sex: <18 Female			0	353	1122		
OVC_SERV_DSD	Cum	Active Beneficiaries			0	874	2659		
OVC_SERV_DSD_AS1	Cum	Active: Aggregated Age/sex: <18 Male			0	352	977		
OVC_SERV_DSD_AS3	Cum	Active: Aggregated Age/sex: <18 Female			0	353	1122		
OVC_SERV_DSD_CG11	Cum	Active: Caregiver: 18+ Male			0	35	100		

OVC_SERV_DSD_CG31	Cum	Active: Caregiver: 18+ Female			0	134	460		
OVC_SERV_DSD_ACT_CHB	Cum	Active: Child beneficiary ("OVC") aged 0-17			0	705	2099		
OVC_SERV_DSD_ACT_CGB	Cum	Active: Caregiver beneficiary (primarily aged 18+) of an OVC			0	169	560		
OVC_SERV_DSD_ACT_DRE	Cum	Active: Active DREAMS beneficiary aged 10-17			0	0	0		
OVC_SERV_DSD_ACT_CPP	Cum	Active: Children aged 9-14 receiving only a primary prevention of HIV & sexual violence intervention			0	0	196		
OVC_SERV_DSD_GB	Cum	Graduated Beneficiaries	1322		0	0	0		
OVC_SERV_DSD_GB_AS1	Cum	Graduated: Aggregated Age/sex: <18 Male			0	0	0		
OVC_SERV_DSD_GB_AS3	Cum	Graduated: Aggregated Age/sex: <18 Female			0	0	0		
OVC_SERV_DSD_GCG1	Cum	Graduated Caregiver: 18+ Male			0	0	0		
OVC_SERV_DSD_GCG3	Cum	Graduated Caregiver: 18+ Female			0	0	0		
OVC_SERV_DSD_TB	Cum	Transferred out to a PEPFAR-supported partner			0	0	0		
OVC_SERV_DSD_TBN	Cum	Transferred out to a non-PEPFAR supported partner			0	0	0		
OVC_SERV_DSD_EWG	Cum	Exited without graduation			0	0	0		
OVC_SERV_TA_ALL	Cum	Number of active beneficiaries served by PEPFAR OVC programs for children and families affected by HIV/AIDS (TA)			0	0	0		
OVC_SERV_TA	Cum	Active Beneficiaries			0	874	2659		
OVC_SERV_TA_AS1	Cum	Active TA: Aggregated Age/sex: <18 Male			0	352	977		
OVC_SERV_TA_AS3	Cum	Active TA: Aggregated Age/sex: <18 Female			0	353	1122		
OVC_SERV_TA_CG1	Cum	Active Caregiver TA: 18+ Male			0	35	100		
OVC_SERV_TA_CG3	Cum	Active Caregiver TA: 18+ Female			0	134	460		
OVC_SERV_TA_ACT_CHB	Cum	Active TA: Child beneficiary ("OVC") aged 0-17			0	705	2099		
OVC_SERV_TA_ACT_CGB	Cum	Active TA: Caregiver beneficiary (primarily aged 18+) of an OVC			0	169	560		
OVC_SERV_TA_ACT_DRE	Cum	Active TA: Active DREAMS beneficiary aged 10-17			0	0	0		
OVC_SERV_TA_ACT_CPP	Cum	Active TA: Children aged 9-14 receiving only a primary prevention of HIV & sexual violence intervention			0	0	196		
OVC_SERV_TA_GB	Cum	Graduated Beneficiaries	1322		0	0	0		
OVC_SERV_TA_GB_AS1	Cum	Graduated TA: Aggregated Age/sex: <18 Male			0	0	0		
OVC_SERV_TA_GB_AS3	Cum	Graduated TA: Aggregated Age/sex: <18 Female			0	0	0		
OVC_SERV_TA_GCG1	Cum	Graduated Caregiver TA: 18+ Male			0	0	0		

OVC_SERV_TA_GCG3	Cum	Graduated Caregiver TA: 18+ Female			0	0	0		
OVC_SERV_TA_TB	Cum	Transferred out to a PEPFAR-supported partner			0	0	0		
OVC_SERV_TA_TBN	Cum	Transferred out to a non-PEPFAR supported partner			0	0	0		
OVC_SERV_TA_EWG	Cum	Exited without graduation			0	0	0		
OVC_HIVSTAT_DSD	Cum	Percentage of orphans and vulnerable children (<18 years old) with HIV status reported to implementing partner			0	0	0		
OVC_HIVSTAT_N	Cum	Number of orphans and vulnerable children (<18 years old) with HIV status reported to implementing partner			0	0	0		
AGYW_PREV	Cum	Percentage of adolescent girls and young women (AGYW) that completed the DREAMS primary package of evidence-based services/interventions.			0	0	0		
AGYW_PREV_N	Cum	Number of individual AGYW that have completed at least the DREAMS primary package of services/interventions at the time of reporting.			0	0	0		
AGYW_PRIM_FULLL	Cum	Number of AGYW that have fully completed the DREAMS primary package of services/interventions but no additional services/interventions. Enrolled in DREAMS for...			0	0	0		
AGYW_PRIM_MORE	Cum	Number of AGYW that have fully completed the primary package of services/interventions AND at least one secondary service/intervention. Enrolled in DREAMS for...			0	0	0		
AGYW_PRIM_LESS	Cum	Number of AGYW that have fully completed at least one DREAMS service/intervention but NOT the full primary package of services/interventions. Enrolled in DREAMS for...			0	0	0		
AGYW_START_ONE	Cum	Number of AGYW that have started a DREAMS service/intervention but have not yet completed it. Enrolled in DREAMS for...			0	0	0		
AGYW_PREV_D	Cum	Number of individual AGYW that have started or completed any DREAMS service/intervention as of the end of the reporting period			0	0	0		

Human Resources for Health (at site level AND ABOVE SITE)

ohss1		Human Resources for Health (at site level AND ABOVE SITE)	12		0	12	15		
HRH_CURR	Cum	Number of health workers who are working on HIV-related activities and are receiving any type of support from PEPFAR	12		0	12	15		
HRH_CURR_TS	Cum	Total spend on health workers who are working on HIV-related activities and are receiving any type of support from PEPFAR	3 240 000		0	3240000	3240000		

❖ TABLEAUX DE SUIVI DES INTRANTS

1 Etat des stocks de préservatifs et gels lubrifiants au terme du trimestre

Produits	Unités	Stock initial	Quantité Reçue	Quantité Distribuée	Pertes et Ajustements	Quantité périmée	Stock Disponible
		A	B	C	D	E	$F = (A+B)-(C+D+E)$
Préservatifs masculins	0	0	0	0	0	0	0
Préservatifs féminins	0	0	0	0	0	0	0
Gels lubrifiants	0	0	0	0	0	0	0

2 Répartition des préservatifs et gels lubrifiants distribués par type de bénéficiaire au cours du trimestre

Type de bénéficiaire	Nombre de bénéficiaires	Quantité de produits distribués (unités)		
		Préservatifs masculins	Préservatifs féminins	Gels lubrifiants
TOTAL	0	0	0	0

B. *Projet ACONDA*

*« ACONDA prevention care and Treatment program for
HIV/AIDS prioritized population »*

TITRE DU PROJET : ACONDA « ACONDA PREVENTION CARE AND TREATMENT PROGRAM FOR HIV/AIDS PRIORITIZED POPULATION »

PERIODE D'EXECUTION : 1^{er} Janvier 2023 au Décembre 2023

RESPONSABLES DE PROJET :

COORDONNATEUR : KONAN KONAN SYLVAIN

Financé par : ACONDA-VS CÔTE D'IVOIRE

I. DESCRIPTION DES ACTIVITES REALISEES

Depuis le 30 septembre 21, ACONDA a été choisi par le CDC/PEPFAR pour continuer les activités de prévention, soins et soutien aux PIAVIH/SIDA dans les zones couvertes initialement par HAI dont la Région Sanitaire du GBEKE où l'ONG AIDSCOM est implantée.

Sélectionnée pour la mise en œuvre du paquet d'activités du programme n° 1 NU2GGH002119-01-00 intitulé « ACONDA prevention care and Treatment program for HIV/AIDS prioritized population » à la fin du COP 21, la convention de partenariat qui liait ACONDA-VS et l'ONG AIDSCOM, a été reconduit pour 12 mois à compter du 1^{er} octobre 22. L'ONG continue ainsi à assurer un continuum de soins et soutien aux personnes infectées et affectées suivies dans 15 Centres de Santé et Hôpitaux pour 17 sites de prise en charge. Ce sont : Centre Médico-Social Jean Baptiste Vatelot, CAT Bouaké, SMIT CHU de Bouaké, Pédiatrie CHU Bouaké, Gynéco CHU de Bouaké, CSU Broukro, Cheed, FSU Diézou, FSU Ahougnassou, Notre Dame de la Visitation de N'GATTAKRO, CSU Languibonou, CSU Diabo, HG Botro, CSU Afotobo, HG Béoumi, DR Ahokokro et l'infirmerie du Camp Pénal de Bouaké

Le présent rapport d'activité concerne 16 sites de prise en charge, l'ONG AIDSCOM n'ayant pas encore reçu l'autorisation du Procureur de la République du Tribunal de 1^{ère} Instance de Bouaké pour intervenir à l'infirmerie du Camp Pénal de Bouaké.

VOLET CLINIQUE

A/ PREVENTION

Communication pour le changement de comportement (CCC) :

Des entretiens et conseils individuels ou de groupe ont été réalisés à l'endroit des patients reçus dans les centres de santé pour des activités de prévention. En effet, un groupe de soutien a été réalisé dans le service de Pédiatrie du CHU de Bouaké.

B/ PTME

7277 femmes venues en consultation prénatale ont reçu des informations sur le VIH/SIDA dans le cadre d'un conseil pré-test assuré par les Auxiliaires De Soins (ADS) au cours du COP 22.

L'entretien (counseling) est individuel. Au cours de ce conseil, il leur est proposé le test de dépistage du VIH/SIDA. Celles qui sont dépistées séropositives sont référées au service de Prise En Charge. Elles sont mises sous ARV et suivies jusqu'à l'accouchement pour éviter la transmission du virus au nouveau-né. Après l'accouchement, l'enfant bénéficie à son tour d'un suivi (alimentation infantile, prélèvement PCR à 06 semaines et mise sous cotrim, soutien psychologique et social).

Les conjoints sont invités et ceux qui répondent à l'invitation, sont sensibilisés afin de faire leur test de dépistage du VIH.

C/ Soins et soutien

Cette activité consiste à assurer le continuum de soins (soutien psychologique / spirituel, soutien médical, nutritionnel, juridique, accompagnement de fin de vie, gestion du deuil).

Les visites sur sites permettent d'identifier les besoins des PVVIH en matière de prise en charge, d'identifier et de dépister des sujets contacts, de rechercher des patients perdus de vue ou ayant manqué leur RDV, de remettre des ARV à certains patients, de faire des prélèvements CV, de réaliser les Conseils d'Observance Renforcés des patients en virémie élevée, d'assurer un soutien psycho-social.

D / Suivi évaluation

Des missions de supervision sont organisées sur les sites d'intervention de l'ONG AIDSCOM afin de faire le suivi du renseignement correct des outils primaires, de coacher les ADS, de vérifier et valider les données transmises. Ces missions nous ont permis d'améliorer les interventions de certains ADS et TS.

II. SYNTHESE DES DONNEES

INDUCATEUR	TARGET ANNUEL AIDSCOM	TOTAL REALISATION	TAUX DE REALISATION DU TARGET
(HTS_TST) Nombre de personnes conseillées et dépistées pour le VIH (HTS) et ont reçu leur résultat	7868	27591	351%
(HTS_POS) Nombre de personnes conseillées et dépistées pour le VIH (HTS) qui ont reçu un résultat positif	360	489	136%
(INDEX) Nombre de sujets contacts index testés sur le site	1024	1977	193%
(INDEX_POS) Nombre de sujets contacts index testés positifs sur le site	199	209	105%
Nombre de personnes dépistées positives dans la communauté référées par une ONG ou un centre de santé pour la mise sous ARV dans votre centre de santé	0	89	#DIV/0!
Nombre de personnes venues en consultation pour des cas d'infection sexuellement transmissibles		1079	#DIV/0!
Nombre de personnes venues en consultation pour des cas d'infection sexuellement transmissibles dépistées pour le VIH		930	#DIV/0!
Nombre de personnes venues en consultation pour des cas d'infection sexuellement transmissibles dépistées positives pour le VIH		3	#DIV/0!
Nombre de personnes malnutries venues en consultation		263	#DIV/0!
Nombre de personnes malnutries venues en consultation dépistées pour le VIH		227	#DIV/0!
Nombre de personnes malnutries venues en consultation dépistées positives pour le VIH		12	#DIV/0!
(PMTCT_STAT_D) Nombre de femmes enceintes venues en CPN1 au cours du mois	7077	7277	103%
Nombre de nouvelles femmes enceintes (1 ^{ère} grossesse) venues en CPN1 au cours du mois	0	2445	#DIV/0!
(PMTCT_STAT_N) Nombre de femmes enceintes dépistées pour le VIH lors de la première visite de soins prénatals (CPN1)	6993	7131	102%
(PMTCT_STAT_POS) Nombre de femmes enceintes dépistées séropositives lors de la première visite de soins prénatals (CPN1) (y comprises les statuts connus)	107	136	127%
(PMTCT_STAT_NEW_POS) Nombre de femmes enceintes nouvellement testées séropositives lors de leur première visite de soins prénatals (CPN1)	51	56	110%
(HTS_SELF) Nombre de kits individuels d'autotest VIH distribués	103	357	347%
(TX_TB_D_ALREADY) Le nombre de patients Précédemment sous TARV qui ont été dépistés pour la TB	2096	821	39%
(TX_TB_D_NEW) Le nombre de Nouveaux patients sous TARV qui ont été dépistés pour la TB	2170	105	5%

(TB_STAT_D) Nombre total de nouveaux cas de tuberculose et de rechute au cours du mois	656	425	65%
(TB_STAT_N) Nombre de nouveaux cas de tuberculose et de rechute de TB dépistés pour le VIH au cours du mois	431	375	87%
(TB_STAT_New_POS) Nombre de nouveaux cas de tuberculose et de rechutes Nouvellement testés séropositifs au VIH	50	31	62%
(TB_STAT_POS) Nombre d'anciennes PVVIH nouvellement co-infectées TB au cours du mois ou ayant rechuté pour la TB au cours du mois	66	38	58%
(TB_ART) Nombre de PVVIH co-infectés TB qui commencent ou continuent le TARV au cours du mois	92	93	101%
(TB_PREV_N) Nombre de patients sous TARV qui ont terminé un cycle de traitement préventif de la tuberculose au cours du mois (pour les programmes de TPI continus, cela inclut les patients qui ont terminé les 6 premiers mois de traitement préventif à l'isoniazide (TPI))	796	846	106%
(TB_PREV_D) Nombre de patients sous TARV qui ont été initiés à n'importe quel cycle de TPT au cours du mois passé	701	924	132%
Nombre de nourrissons qui ont subi un premier test virologique du VIH (PCR) échantillon collecté avant l'âge de 02 mois au cours du mois	0	105	#DIV/0!
Nombre de nourrissons qui ont subi un premier test virologique du VIH (PCR) échantillon collecté après 02 mois et avant l'âge de 12 mois au cours du mois	0	36	#DIV/0!
(PMTCT_EID (0-12Mo)) Nombre de nourrissons qui ont subi un premier test virologique du VIH (échantillon collecté) avant l'âge de 12 mois au cours de la période de rapportage	135	119	88%
Nombre d'enfants exposés attendus pour la PCR 2 à 09 mois au cours du mois		108	#DIV/0!
Nombre d'enfants exposés prélevés pour la PCR 2 à 09 mois au cours du mois		85	#DIV/0!
Nombre d'enfants exposés attendus pour le test définitif entre 18 et 24 mois au cours du mois		123	#DIV/0!
Nombre d'enfants exposés âgés de 18 à 24 mois ayant réalisé le test définitif		121	#DIV/0!
Nombre d'enfants exposés âgés de 18 à 24 mois ayant réalisé le test définitif dont le résultat est positif		11	#DIV/0!

nombre de résultats PCR reçus au cours du mois		140	#DIV/0!
nombre de résultats PCR positifs reçus au cours du mois		6	#DIV/0!
(TX_New) Nombre d'adultes et d'enfants nouvellement mis sous traitement antirétroviral (TARV)	374	542	145%
(PMTCT_ART) Nombre de femmes enceintes séropositives qui ont reçu des antirétroviraux (ARV) pour réduire le risque de transmission mère-enfant pendant la grossesse	108	101	94%
(TX_Curr) Nombre d'adultes et d'enfants recevant un traitement antirétroviral (TARV) [File Active]	5533	5732	104%
Nombre de patients stables de la file active			
(GEND_GBV) Nombre de personnes recevant des soins cliniques post-violence basée sur le genre (VBG) sur la base du paquet minimum		105	339%
(PrEP_NEW) Nombre de personnes nouvellement mises sous prophylaxie pré-exposition (PrEP) antirétrovirale pour prévenir l'infection par le VIH au cours du mois	37	283	765%
(PrEP_CURR) Nombre de personnes, y compris celles nouvellement enrôlées, qui ont reçu une prophylaxie pré-exposition (PrEP) antirétrovirale orale pour prévenir le VIH au cours du mois	37	1335	3608%
Nombre d'adultes et d'enfants prélevés pour la CV au cours du mois	0	6298	#DIV/0!
Nombre de résultats CV reçus au cours du mois	0	6017	#DIV/0!
(TX_PVLS_N) Nombre d'adultes et d'enfants sous TARV avec des résultats de charge virale supprimés (<1 000 copies/ml) documentés dans les dossiers médicaux et/ou les dossiers/systèmes de laboratoire au cours des 12 derniers mois	0	5778	#DIV/0!
(TX_PVLS_D) Nombre de patients sous TARV adultes et enfants avec un résultat de charge virale documenté dans le dossier médical du patient et/ou les dossiers de laboratoire au cours des 12 derniers mois.	0	6001	#DIV/0!




III. ANALYSE DES RESULTATS OBTENUS

A/ PREVENTION

VBG :

Au cours de l'année 2023, nous avons enregistré sur l'ensemble des sites d'intervention de l'ONG AIDSCOM **105** cas de VBG rapportés. Ils ont été tous pris en charge.

B/ PTME

-  **7131** Femmes Enceintes (FE) ont été testées en CPN1 dont **56** positives.
-  **105** enfants exposés ont bénéficié de la PCR1, **108** de la PCR 2 à 09 mois et **121** du test définitif.
-  Il y a eu **140** résultats de PCR au cours du mois dont **6** positifs ; les résultats des **121** enfants ayant réalisé le test définitif entre 18 et 24 mois dont 11 positifs.

C/ CONSEIL ET DEPISTAGE :

- **Au niveau de l'Index Testing,**
1977 sujets contacts dépistés pour le VIH dont **209** positifs, soit un Yield de **10,6 %**

D/ SOINS :

Soins cliniques :

Dans le cadre du « **Tester et Traiter tous** », **542** personnes dépistées positives au VIH /SIDA ont bénéficié d'une préparation à l'initiation du TARV et ont été mis sous Traitement ARV.

Charge virale

Pour le 3^{ème} 95, on note **6298** patients adultes et enfants prélevés pour la charge virale et **6017** résultats reçus au cours du mois.

Soins et soutien

site a organisé un **groupe de soutien** au cours du mois. Il s'agit du service de Pédiatrie du CHU de Bouaké.

VOLET COMMUNAUTAIRE

LES ACTIVITES DE LA COMMUNAUTE INDEX TESTING & MOBILE TESTING&PP PREV

GBEKE	TARGET	REALISATION DE 2023					TOTAL	TAUX DE REALISATION
		BEDUMI	BOTRO	DIABO	LANGUIBONDU	BOUAKE NORD-OUEST		
PP PREV	1315	255	324	259	195	1950	2983	226,84%
PREP		0	8	6	0	38	52	
HTS_MOBILE	832	203	158	152	166	1719	2398	285,57%
HTS_PDS_MOBILE	85	01	01	01	01	22	26	25,88%
HTS_IT(Sujets contacts)	513	25	46	43	38	262	414	80,70%
HTS_PDS_IT	154	07	04	02	03	45	61	39,61%
Nombre de réunions de collaboration prévues							620	90,96%

DIFFICULTES RENCONTREES ET SOLUTIONS PROPOSEES

DOMAINE	DIFFICULTES RENCONTREES	SOLUTIONS APPORTEES
Couverture des sites	Intervention non encore effective à l'infirmerie du Camp Pénal de Bouaké	Courrier adressé au Procureur de la République du Tribunal de 1ère Instance de Bouaké
1 ^{er} 95	Pénuries fréquentes de certains intrants	Approvisionnement par AIDSCOM
2 ^{ème} 95	Existence d'attritions (Transféré Out, Décédé et Abandon)	-Faire le tracking des patients à une semaine de leur RDV ARV, -Raccourcir le temps d'attente des patients lors de leur visite dans les différents centres de santé.
3 ^{ème} 95	4% des patients éligibles ont une charge virale non supprimée	Renforcement de l'Education Thérapeutique par les ADS et les CC de la communauté.

CONCLUSION

Au regard des résultats obtenus, nous pouvons conclure que malgré les difficultés rencontrées au début et à mi-parcours, nous avons pu relever les défis liés aux 3 X 95 grâce à l'effort et à la motivation toute l'équipe avec pour chef d'orchestre Monsieur le Directeur Exécutif. Ces bons résultats ont permis au partenaire technique de bénéficier de plusieurs distinctions.

Cependant nous notons une contre-performance au niveau de l'index testing communautaire, du dépistage mobile, de l'enrôlement des bénéficiaires et de la graduation des ménages.

A cet effet, l'ONG AIDSCOM s'est assignée comme objectif pour l'année 2024 l'atteinte des Targets contractuels à fin Juin 2024.

REDIGE PAR :

M. KOUADIO Yao Francis
Coordonnateur / Impact4life
0747542870 / 0504385378
francis.kouadio@aidscm.org

M. TOUNGBIN Kouassi Bruno
Superviseur/ACONDA
0554205582 / 0101504694
bruno.toungbin@aidscm.org

APPROUVE PAR :

KONAN Konan Sylvain
Directeur Exécutif AIDSCOM
07 07 64 31 67
sylvain.konan@aidscm.org

